


**ESTADOS Y CUENTAS ANUALES**

**PATRONATO INSULAR DE MÚSICA**

**EJERCICIO 2020**

**EXCMO. CABILDO INSULAR DE TENERIFE**



# **O.A. PATRONATO INSULAR DE MÚSICA**

**1. ACUERDO DE RENDICIÓN Y PROPUESTA DE APROBACIÓN**

**2. INFORME INTERVENCIÓN DELEGADA**

**3. ESTADOS Y CUENTAS ANUALES**

**a. BALANCE**

**b. CUENTA DEL RESULTADO ECONÓMICO-PATRIMONIAL**

**c. ESTADO DE CAMBIOS EN EL PATRIMONIO NETO**

**d. ESTADO DE FLUJOS DE EFECTIVO**


**e. ESTADO DE LIQUIDACIÓN DEL PRESUPUESTO**

**f. MEMORIA**

**4. DOCUMENTACIÓN COMPLEMENTARIA**

**a. ACTA DE ARQUEO DE LAS EXISTENCIAS EN CAJA REFERIDAS A FIN DE EJERCICIO.**

**b. CERTIFICACIONES DE LAS ENTIDADES FINANCIERAS DE LOS SALDOS EXISTENTES A FIN DE EJERCICIO Y CONCILIACIONES.**



# **1. ACUERDO DE RENDICIÓN Y PROPUESTA DE APROBACIÓN**

# EXCELENTISIMO CABILDO INSULAR DE TENERIFE

## PATRONATO INSULAR DE MÚSICA

Decreto del Sr. Presidente  
D. Alejandro Krawietz Rodríguez

Santa Cruz de Tenerife

Fecha: 15 de julio de 2021

En relación con los Estados y Cuentas Anuales del Patronato Insular de Música correspondientes al ejercicio económico de 2020, formados por la Intervención Delegada del mismo, de conformidad con lo dispuesto en el artículo 212 del Real Decreto Legislativo 2/2004, de 5 de marzo, por el que se aprueba el Texto Refundido de la Ley Reguladora de las Haciendas Locales (en adelante TRLRHL) y Regla 47.1 de la Orden HAP/1781/2013, de 20 de septiembre, por la que se aprueba la Instrucción del Modelo Normal de Contabilidad Local (en adelante IMNCL);

**Considerando** lo dispuesto en los apartados d) y f) del artículo 11 de los Estatutos del Patronato Insular de Música, que atribuyen a la Junta de Gobierno de este Organismo Autónomo la competencia para rendir y elevar a la Corporación Insular las Cuentas Anuales para su aprobación;

**Resultando** que, de conformidad con lo dispuesto en el citado artículo 212 del TRLRHL y Regla 44 y ss de la IMNCL, se está procediendo a la formación de la Cuenta General de este Excmo. Cabildo Insular de Tenerife para su sometimiento al Pleno de la Corporación, en la que deben integrarse los Estados y Cuentas Anuales de este Organismo Autónomo, por lo que resulta inaplazable y urgente su remisión a la Corporación Insular;

**Considerando** que, en virtud de lo preceptuado en el artículo 34.1.i) y 124.1.1) de la Ley 7/1985, de 2 de abril, Reguladora de las Bases de Régimen Local y artículo 61.19 del Real Decreto 2.568/1.986, de 28 de noviembre, por el que se aprueba el Reglamento de Organización, Funcionamiento y Régimen Jurídico de las Entidades Locales, el Presidente puede ejercitar acciones administrativas en caso de urgencia, dando cuenta al Pleno en la primera sesión que celebre;

En virtud de la competencia que esta Presidencia tiene atribuida al amparo de los referidos artículos 34.1.i) de la Ley 7/1985, de 2 de abril, reguladora de las Bases de Régimen Local y 61.19 del Real Decreto 2.568/1.986, de 28 de noviembre, por el que se aprueba el Reglamento de Organización, Funcionamiento y Régimen Jurídico de las Entidades Locales, al realizar una aplicación analógica del régimen general previsto para las provincias en el Título III de la Ley 7/1985, de 2 de abril, dado que el reparto de competencias en función de los órganos de

representación política previsto en dicho régimen general es, en última instancia, equiparable al de este Organismo Autónomo, lo que no ocurre con el régimen previsto en el Título X de la Ley 7/1.985, aplicable al Cabildo Insular de Tenerife de conformidad con lo dispuesto por la Disposición Adicional Decimocuarta de dicha Ley, es por lo que **DISPONGO:**

**PRIMERO:** Rendir y proponer la aprobación de los Estados y Cuentas Anuales del Organismo Autónomo Patronato Insular de Música correspondientes al ejercicio 2020 al Excmo. Cabildo Insular de Tenerife, elaborados conforme a lo previsto en la IMNCL e integrados por:

- a) El Balance.
- b) La Cuenta del Resultado Económico-Patrimonial.
- c) El Estado de Cambios en el Patrimonio Neto.
- d) El Estado de Flujos de Efectivo.
- e) El Estado de Liquidación del Presupuesto.
- f) La Memoria.

**SEGUNDO:** Traspasar a la cuenta de "Resultados de ejercicios anteriores" el Resultado obtenido en el Ejercicio 2020, que asciende a un ahorro de ochocientos mil ochocientos dieciséis euros con sesenta y un céntimos de euro (800.816,61.-€).

**TERCERO:** Remitir los Estados y Cuentas Anuales a la Intervención General de la Corporación u órgano que tenga atribuida la función de contabilidad, junto con la documentación complementaria establecida en la Regla 45.3 de la IMNCL, al objeto de su inclusión en la Cuenta General del Excmo. Cabildo Insular de Tenerife, a los efectos de que sea sometida para su aprobación, en su caso, por el Pleno de la Entidad Local, conforme a lo establecido en los artículos 209 y 212 del TRLRHL y Regla 49 de la IMNCL.

**CUARTO:** Dar cuenta del presente Decreto a la Junta de Gobierno del Patronato Insular de Música en la próxima sesión que se celebre.

-----  
El Presidente,




15 JUL. 2021

PATRONATO INSULAR DE MÚSICA

Sentado en el libro 149 de Resoluciones del Sr. Presidente, al Folio 21vb, 22

P.S. EL SECRETARIO, 4 22vb.





## **2. INFORME INTERVENCIÓN DELEGADA**



---

**Asunto: Aprobación de los Estados y Cuentas Anuales del Ejercicio 2020 del Patronato Insular de Música.**

---

En cumplimiento de lo dispuesto en el artículo 212.2 del Real Decreto Legislativo 2/2004, de 5 de marzo, por el que se aprueba el Texto Refundido de la Ley Reguladora de las Haciendas Locales, y en la Regla 47 de la Instrucción del Modelo Normal de Contabilidad Local aprobada por Orden HAP/1781/2013, de 20 de septiembre, esta Intervención Delegada ha procedido a formar los **Estados y Cuentas Anuales del Patronato Insular de Música correspondientes al ejercicio 2020**, los cuales se remiten a esa Presidencia a los efectos de que los mismos, de conformidad con lo previsto en los apartados d) y f) del artículo 11 de los Estatutos del Patronato Insular de Música, sean elevados a la consideración de la Junta de Gobierno, y remitidos posteriormente al Excmo. Cabildo Insular de Tenerife para su aprobación definitiva.

Los Estados y Cuentas Anuales son los relacionados en la Regla 45 de la Instrucción de Modelo Normal de Contabilidad Local, todos ellos formados conforme a las normas y modelos establecidos en la Parte Tercera del Plan General de Contabilidad Pública adaptado a la Administración Local anexo a dicha Instrucción, y la documentación adjunta explicitada en el apartado tercero de la citada Regla 45, si bien se señala que en el apartado que se relaciona a continuación del Estado de cambios en el patrimonio neto, no se han producido movimientos que ocasionen el desarrollo del mismo: Operaciones patrimoniales con la Entidad o Entidades propietarias.

Asimismo, se hace constar que no se contiene en la Memoria, al no haberse registrado operaciones relativas a los mismos, información sobre los apartados siguientes: Gestión indirecta de servicios públicos, Patrimonio Público del Suelo, Inversiones Inmobiliarias, Arrendamientos financieros y otras operaciones de naturaleza similar, Pasivos financieros, Coberturas contables, Activos construidos o adquiridos para otras entidades y otras existencias, Moneda extranjera,

Código Seguro De Verificación	EougKYU3jJ0ygqsfaseOzg==	Estado	Fecha y hora
Firmado Por	Mª de la Paz Herrera Domínguez - Interventora Delegada Organismo Autónomo Patronato Insular de Música	Firmado	15/07/2021 10:14:33
Observaciones		Página	1/20
Url De Verificación	<a href="https://sede.tenerife.es/verifirma/code/EougKYU3jJ0ygqsfaseOzg==">https://sede.tenerife.es/verifirma/code/EougKYU3jJ0ygqsfaseOzg==</a>		





Provisiones y contingencias, Información sobre medio ambiente, Activos en estado de venta y Operaciones por administración de recursos por cuenta de otros Entes públicos.

Por último, se ha procedido a cumplimentar los apartados de la Memoria relativos a la Información sobre el coste de las actividades e indicadores de gestión, atendiendo a lo preceptuado en la Disposición Transitoria Tercera de la Orden HAP/1781/2013, de 20 de septiembre, por la que se aprueba la Instrucción del Modelo Normal de Contabilidad Local, en la que se establece que es obligatoria su cumplimentación a partir de las Cuentas Anuales correspondientes al ejercicio 2017.

#### I.- ANÁLISIS DESDE LA PERSPECTIVA PRESUPUESTARIA:

Desde el punto de vista presupuestario, mencionar los aspectos más relevantes sobre los Estados de Ingresos y Gastos del Presupuesto corriente y las operaciones registradas en la Agrupación de Ejercicios Cerrados contenidos en el Informe de esta Dependencia de fecha 21 de marzo de 2021, referente a la Liquidación del Presupuesto del Patronato Insular de Música correspondiente al ejercicio 2020, así como los datos relativos a las dos magnitudes más significativas de las que se obtienen de los Estados demostrativos de la Liquidación del Presupuesto: el Resultado Presupuestario y el Remanente de Tesorería.

#### INGRESOS:

La evolución experimentada en los derechos reconocidos netos con respecto a las previsiones definitivas, así como en la recaudación neta obtenida, por capítulos y distinguiendo también entre ingresos por operaciones corrientes, de capital y no financieras en el ejercicio de 2020 es la que sigue:



Código Seguro De Verificación	EougKYU3jJ0ygqsfaseOzg==	Estado	Fecha y hora
Firmado Por	Mª de la Paz Herrera Domínguez - Interventora Delegada Organismo Autónomo Patronato Insular de Música	Firmado	15/07/2021 10:14:33
Observaciones		Página	2/20
Url De Verificación	<a href="https://sede.tenerife.es/verifirma/code/EougKYU3jJ0ygqsfaseOzg==">https://sede.tenerife.es/verifirma/code/EougKYU3jJ0ygqsfaseOzg==</a>		







CAPITULO	PREVISIONES DEFINITIVAS (a)	DERECHOS RECONOCIDOS NETOS (b)	% Ejecución	RECAUDACIÓN NETA (c)	% Realización
3. Tasas y otros ingresos	364.003,01	166.059,40	45,62%	141.330,97	85,11%
4. Transferencias corrientes	6.545.785,75	6.431.785,75	98,26%	6.431.785,75	100,00%
5. Ingresos patrimoniales	3.000,00	0,00	0,00%	0,00	0,00%
SUMA DE OP. CORRIENTES	6.912.788,76	6.597.845,15	95,44%	6.573.116,72	99,63%
7. Transferencias de capital	52.893,48	20.424,32	38,61%	20.424,32	100,00%
SUMA DE OP. CAPITAL	52.893,48	20.424,32	38,61%	20.424,32	100,00%
8. Activos financieros	171.335,09	103.840,00	60,61%	18.475,00	17,79%
SUMA DE OP. FINANCIERAS	171.335,09	103.840,00	60,61%	18.475,00	17,79%
<b>TOTAL</b>	<b>7.137.017,33</b>	<b>6.722.109,47</b>	<b>94,19%</b>	<b>6.612.016,04</b>	<b>98,36%</b>

Los derechos reconocidos netos han ascendido a 6.722.109,47.-€, lo que supone un **grado de ejecución del Presupuesto de Ingresos del 94,19%**.

El grado de ejecución derivado de las cifras de derechos reconocidos netos registrados en los últimos seis ejercicios económicos fue el siguiente:

EJERCICIO	GRADO DE EJECUCIÓN
2020	94,19%
2019	96,35%
2018	97,34%
2017	95,70%
2016	98,09%
2015	97,32%
2014	96,85%

En cuanto a los niveles de cobrabilidad, la **recaudación** sobre derechos reconocidos, se sitúa en un **98,36%**, habiéndose situado en los últimos ejercicios económicos en los porcentajes siguientes:



Código Seguro De Verificación	EougKYU3jJ0ygqsfaseOzg==	Estado	Fecha y hora
Firmado Por	Mª de la Paz Herrera Domínguez - Interventora Delegada Organismo Autónomo Patronato Insular de Música	Firmado	15/07/2021 10:14:33
Observaciones		Página	3/20
Url De Verificación	<a href="https://sede.tenerife.es/verifirma/code/EougKYU3jJ0ygqsfaseOzg==">https://sede.tenerife.es/verifirma/code/EougKYU3jJ0ygqsfaseOzg==</a>		





Ejercicio	Recaudación
2020	98,36%
2019	97,67%
2018	93,21%
2017	94,69%
2016	92,76%
2015	97,80%
2014	97,76%

Por tanto, los derechos pendientes de cobro de Presupuesto corriente se sitúan a fin de ejercicio en 110.093,43.-€ (correspondiendo 21.070,50.-€ a la recaudación obtenida por la venta de entradas para la Temporada Artística 2020/2021 pendiente de ingresar por Auditorio de Tenerife, S.A.U. en la cuenta restringida del Organismo, 2.047,76.-€ pendientes de cobro por la participación de la O.S.T. en el Festival Internacional de Música de La Palma, 986,96.-€ pendientes de cobro por la participación de la O.S.T. en el Programa de Ópera “Gala Lírica”, 623,21.-€ pendientes de cobro por la participación de la O.S.T. en el Concierto Extraordinario de La Laguna y 85.365,00.-€ a los reintegros por anticipos concedidos al personal en el ejercicio), los de Presupuestos cerrados en 20.381,81.-€ (de los cuales 605,42.-€ están pendientes de cobro del Ayuntamiento de Adeje según Convenio de Colaboración de 14 de junio de 2019, 18.358,00.-€ obedecen a los reintegros por anticipos concedidos al personal pendientes de cobro del ejercicio 2019 y 1.418,39.-€ a saldos pendientes de cobro de los ejercicios 1994 y 1995) y los de operaciones no presupuestarias en 1.958,05.-€.

En consecuencia, de la Liquidación del Presupuesto de Ingresos se obtiene que **los derechos pendientes de cobro totales a 31 de diciembre** (de presupuesto corriente -110.093,43€, de presupuestos cerrados -20.381,81.-€- y de operaciones no presupuestarias -1.958,05.-€-) **ascienden a 132.433,29.- €.**

#### **GASTOS:**

En primer lugar, señalar que las **modificaciones de crédito representan un 2,42% de los créditos iniciales del Presupuesto.** En los últimos seis ejercicios económicos dicho porcentaje se



Código Seguro De Verificación	EougKYU3jJ0ygqsfaseOzg==	Estado	Fecha y hora
Firmado Por	Mª de la Paz Herrera Domínguez - Interventora Delegada Organismo Autónomo Patronato Insular de Música	Firmado	15/07/2021 10:14:33
Observaciones		Página	4/20
Url De Verificación	<a href="https://sede.tenerife.es/verifirma/code/EougKYU3jJ0ygqsfaseOzg==">https://sede.tenerife.es/verifirma/code/EougKYU3jJ0ygqsfaseOzg==</a>		





situó al cierre en un 4,31% (2019), 2,41% (2018), 6,29 % (2017), 1,60% (2016), 6,66% (2015) y 9,15% (2014).

En cuanto a la ejecución habida en el Presupuesto de Gastos se obtienen los datos y porcentajes siguientes por capítulos y desglose entre gastos por operaciones corrientes, de capital y financieras:

CAPITULO	CREDITOS DEFINITIVOS (a)	GASTOS COMPROMET. (b)	% Ejec. (b / a)	OBLIGACIONES RECONOCIDAS (c)	% Ejec. (c / a)	% Ejec. (c / b)
1. Gastos de personal	5.616.635,25	4.970.999,66	88,50%	4.969.015,16	88,47%	99,96%
2. Gtos. bienes ctes.y serv.	1.313.576,66	672.797,37	51,22%	612.997,77	46,67%	91,11%
3. Gastos financieros	3.000,00	0,00	0,00%	0,00	0,00%	0,00%
4. Transferencias corrientes	10,00	0,00	0,00%	0,00	0,00%	0,00%
Suma Op. Corrientes	6.933.221,91	5.643.797,03	81,40%	5.582.012,93	80,51%	98,91%
6. Inversiones reales	53.795,42	14.294,39	26,57%	14.294,39	26,57%	100,00%
7. Transferencias de capital	0,00	0,00	0,00%	0,00	0,00%	0,00%
Suma Op. Capital	53.795,42	14.294,39	26,57%	14.294,39	26,57%	100,00%
8. Activos financieros	150.000,00	103.840,00	69,23%	103.840,00	69,23%	100,00%
Suma Op. Financieras	150.000,00	103.840,00	69,23%	103.840,00	69,23%	100,00%
<b>TOTAL GENERAL</b>	<b>7.137.017,33</b>	<b>5.761.931,42</b>	<b>80,73%</b>	<b>5.700.147,32</b>	<b>79,87%</b>	<b>98,93%</b>

A nivel de compromisos de gastos, el grado de ejecución del Presupuesto fue de un **80,73%**, siendo en operaciones corrientes, que representaron el 97,95% del total de gastos del presupuesto, de un 81,40% mientras que en operaciones de capital fue del 26,57% y respecto a los gastos por operaciones financieras el 69,23%.



Código Seguro De Verificación	EougKYU3jJ0ygqsfaseOzg==	Estado	Fecha y hora
Firmado Por	Mª de la Paz Herrera Domínguez - Interventora Delegada Organismo Autónomo Patronato Insular de Música	Firmado	15/07/2021 10:14:33
Observaciones		Página	5/20
Url De Verificación	<a href="https://sede.tenerife.es/verifirma/code/EougKYU3jJ0ygqsfaseOzg==">https://sede.tenerife.es/verifirma/code/EougKYU3jJ0ygqsfaseOzg==</a>		





El nivel de ejecución de las obligaciones reconocidas sobre los créditos dispuestos en los gastos por operaciones corrientes se ha situado en un 98,91%, mientras que en los gastos por operaciones de capital y en las operaciones financieras ha ascendido a un 100,00%, lo que en términos globales representa un 98,93%.

**A nivel de obligaciones reconocidas netas** el grado de ejecución total del Presupuesto fue de un **79,87%** desglosándose en el 80,51% en operaciones corrientes, el 26,57% en operaciones de capital y el 69,23% en operaciones financieras. En los últimos ejercicios económicos el grado de ejecución al cierre era el siguiente:

Ejercicio	Grado de Ejecución
2020	79,87%
2019	95,06%
2018	96,38%
2017	95,30%
2016	94,98%
2015	98,24%
2014	97,66%

Con respecto a los pagos realizados, se extraen las cifras y porcentajes que se indican a continuación por capítulos, diferenciando igualmente entre gastos por operaciones corrientes, de capital y financieras:

CAPITULO	OBLIGACIONES RECONOCIDAS	PAGOS LIQUIDOS	% Realización
1. Gastos de personal	4.969.015,16	4.969.015,16	100,00%
2. Gtos. bienes ctes.y serv.	612.997,77	570.060,73	93,00%
3. Gastos financieros	0,00	0,00	0,00%
4. Transferencias corrientes	0,00	0,00	0,00%
Suma Op. Corrientes	5.582.012,93	5.539.075.89	99,23%
6. Inversiones reales	14.294,39	12.911,95	90,33%
7. Transferencias de capital	0,00	0,00	0,00%



Código Seguro De Verificación	EougKYU3jJ0ygqsfaseOzg==	Estado	Fecha y hora
Firmado Por	Mª de la Paz Herrera Domínguez - Interventora Delegada Organismo Autónomo Patronato Insular de Música	Firmado	15/07/2021 10:14:33
Observaciones		Página	6/20
Url De Verificación	<a href="https://sede.tenerife.es/verifirma/code/EougKYU3jJ0ygqsfaseOzg==">https://sede.tenerife.es/verifirma/code/EougKYU3jJ0ygqsfaseOzg==</a>		





CAPITULO	OBLIGACIONES RECONOCIDAS	PAGOS LIQUIDOS	% Realización
Suma Op. Capital	14.294,39	12.911,95	90,33%
8. Activos financieros	103.840,00	103.840,00	100,00%
Suma Op. Financieras	103.840,00	103.840,00	100,00%
<b>TOTAL GENERAL</b>	<b>5.700.147,32</b>	<b>5.655.827,84</b>	<b>99,22%</b>

Se observa un **grado de cumplimiento de los pagos** de un **99,22%**, siendo el obtenido en ejercicios anteriores el que se expone a continuación:

Ejercicio	Pagos realizados
2020	99,22%
2019	98,21%
2018	99,85%
2017	96,89%
2016	99,51%
2015	98,00%
2014	99,96%

En cuanto al período medio de pago definido en el Real Decreto 635/2014, de 25 de julio, por el que se desarrolla la metodología del cálculo del período medio de pago a proveedores de las Administraciones Públicas, modificado por Real Decreto 1040/2017, de 22 de diciembre, los datos que se obtienen en el ejercicio 2020 son los siguientes:

Mes	PMP
Enero	30,00
Febrero	0,00
Marzo	0,00
Abril	6,00
Mayo	0,85
Junio	2,35
Julio	1,00
Agosto	0,79
Septiembre	1,65
Octubre	0,32



Código Seguro De Verificación	EougKYU3jJ0ygqsfaseOzg==	Estado	Fecha y hora
Firmado Por	M <sup>a</sup> de la Paz Herrera Domínguez - Interventora Delegada Organismo Autónomo Patronato Insular de Música	Firmado	15/07/2021 10:14:33
Observaciones		Página	7/20
Url De Verificación	<a href="https://sede.tenerife.es/verifirma/code/EougKYU3jJ0ygqsfaseOzg==">https://sede.tenerife.es/verifirma/code/EougKYU3jJ0ygqsfaseOzg==</a>		





Mes	PMP
Noviembre	1,73
Diciembre	0,86

Como resultado de la Liquidación del Presupuesto de Gastos, **las obligaciones pendientes de pago a 31 de diciembre** (de presupuesto corriente -44.319,48.-€, de presupuestos cerrados -35.736,38.-€ y de operaciones no presupuestarias -200.286,84.-€) **ascienden a 280.342,70.-€.**

### **RESULTADO PRESUPUESTARIO DEL EJERCICIO:**

El Resultado Presupuestario pone de manifiesto el resultado obtenido en el ejercicio, por diferencia entre los derechos reconocidos netos y las obligaciones reconocidas netas durante el mismo, que deben ser objeto de los correspondientes ajustes con arreglo a lo que al respecto establece la Instrucción del Modelo Normal de Contabilidad Local. El Resultado Presupuestario es una magnitud de relación global, en valores netos, de los gastos y de los ingresos, de manera que a través de él puede analizarse en qué medida, éstos se han traducido en recursos para financiar la actividad de la Entidad.

El **Resultado Presupuestario del Ejercicio sin Ajustar es positivo por importe de 1.021.962,15.-€** que, una vez ajustado por las desviaciones de financiación del ejercicio, dan un **Resultado Presupuestario Ajustado positivo por importe de 794.952,84.-€:**

CONCEPTOS	DERECHOS RECONOCIDOS NETOS	OBLIGACIONES RECONOCIDAS NETAS	AJUSTES	RESULTADO PRESUPUESTARIO
a) Operaciones corrientes	6.597.845,15	5.582.012,93		1.015.832,22
b) Otras operaciones no financieras	20.424,32	14.294,39		6.129,93
1. Total operaciones no financieras (a+b)	6.618.269,47	5.596.307,32		1.021.962,15
c) Activos financieros	103.840,00	103.840,00		
d) Pasivos financieros				
2. Total operaciones financieras (c+d)	103.840,00	103.840,00		
<b>I. RESULTADO PRESUPUESTARIO DEL EJERCICIO (I = 1+2)</b>	<b>6.722.109,47</b>	<b>5.700.147,32</b>		<b>1.021.962,15</b>
<b>AJUSTES:</b>				
3. Créditos gastados financiados con remanente de tesorería para gastos generales				



Código Seguro De Verificación	EougKYU3jJ0ygqsfaseOzg==	Estado	Fecha y hora
Firmado Por	Mª de la Paz Herrera Domínguez - Interventora Delegada Organismo Autónomo Patronato Insular de Música	Firmado	15/07/2021 10:14:33
Observaciones		Página	8/20
Url De Verificación	<a href="https://sede.tenerife.es/verifirma/code/EougKYU3jJ0ygqsfaseOzg==">https://sede.tenerife.es/verifirma/code/EougKYU3jJ0ygqsfaseOzg==</a>		





CONCEPTOS	DERECHOS RECONOCIDOS NETOS	OBLIGACIONES RECONOCIDAS NETAS	AJUSTES	RESULTADO PRESUPUESTARIO
4. Desviaciones de financiación negativas del ejercicio			39.999,42	
5. Desviaciones de financiación positivas del ejercicio			267.008,73	
<b>II. TOTAL AJUSTES (II = 3+4-5)</b>			<b>-227.009,31</b>	
<b>RESULTADO PRESUPUESTARIO AJUSTADO (I+II)</b>				<b>794.952,84</b>

Este Resultado Presupuestario Ajustado positivo pone de manifiesto que los recursos obtenidos en el ejercicio 2020 han sido suficientes para atender a los gastos realizados, si bien debe indicarse la existencia de deuda extracontable por operaciones pendientes de aplicar a Presupuesto por importe de 15.651,15.-€, que tiene su adecuado reflejo en la cuenta 4131 "Acreedores por operaciones pendientes de aplicar a Presupuesto".

#### REMANENTE DE TESORERÍA:

Desde una perspectiva estrictamente contable, el Remanente de Tesorería se define como un estado financiero de elaboración anual que recoge, al cierre de un ejercicio económico y para una Administración Pública, la posición de la misma respecto a sus deudores y acreedores a corto plazo, así como sus disponibilidades líquidas, siendo por lo tanto el estado que mejor expresa la situación de liquidez de dicha Administración.

El Estado de Remanente de Tesorería no figura reflejado en una cuenta concreta de la Entidad, sino que se obtiene, tal como se regula en el apartado 24.6 de la Memoria, definido en el punto 11º del apartado 1 'Normas de elaboración de las Cuentas Anuales' de la Tercera Parte 'Cuentas Anuales' del Anexo 'Plan General de Contabilidad Pública adaptado a la Administración Local' de la Instrucción del Modelo Normal de Contabilidad Local, de los datos que figuran en la Contabilidad de la Entidad Local. Está integrado por las obligaciones reconocidas y liquidadas no satisfechas, los derechos pendientes de cobro, los fondos líquidos y las partidas pendientes de aplicación, todo ello referido a 31 de diciembre de 2020; obteniéndose, además, el Remanente de Tesorería disponible para gastos generales ajustando el Remanente de Tesorería Total mediante su minoración en el importe de los saldos que se consideran de dudoso cobro y en la cuantía del



Código Seguro De Verificación	EougKYU3jJ0ygqsfaseOzg==	Estado	Fecha y hora
Firmado Por	Mª de la Paz Herrera Domínguez - Interventora Delegada Organismo Autónomo Patronato Insular de Música	Firmado	15/07/2021 10:14:33
Observaciones		Página	9/20
Url De Verificación	<a href="https://sede.tenerife.es/verifirma/code/EougKYU3jJ0ygqsfaseOzg==">https://sede.tenerife.es/verifirma/code/EougKYU3jJ0ygqsfaseOzg==</a>		





exceso de financiación afectada que está constituido por la suma de las desviaciones de financiación positivas acumuladas a fin de ejercicio.

El importe de los fondos líquidos a 31 de diciembre de 2020 del Organismo es de 1.882.879,07€. Por su parte, las obligaciones reconocidas y liquidadas no satisfechas a 31 de diciembre de 2020 de Presupuesto corriente, de Presupuestos cerrados y de operaciones no presupuestarias ascienden a 280.342,70.-€; los derechos pendientes de cobro a 31 de diciembre de 2020 de Presupuesto corriente, de Presupuestos cerrados y de operaciones no presupuestarias ascienden a 132.433,29.-€ y las partidas pendientes de aplicación de ingresos su importe es de 53.232,37.-€, no habiendo pagos pendientes de aplicación.

De lo anterior, se obtiene un **Remanente de Tesorería total** de **1.681.737,29.-€** (un millón seiscientos ochenta y un mil setecientos treinta y siete euros con veintinueve céntimos de euro), siendo el **Remanente de Tesorería para gastos generales**, una vez deducidos los saldos de dudoso cobro (8.117,30.-€) y el exceso de financiación afectada -que está constituido por la suma de las desviaciones de financiación positivas acumuladas a fin de ejercicio- (281.613,66.-€), de **1.392.006,33€** (un millón trescientos noventa y dos mil seis euros con treinta y tres céntimos de euro), conforme al detalle siguiente:

COMPONENTES	IMPORTE	
	AÑO 2020	AÑO 2019
1.- (+) FONDOS LIQUIDOS	1.882.879,07	861.593,75
2.- (+) DERECHOS PENDIENTES DE COBRO	132.433,29	242.017,14
- (+) del Presupuesto corriente	110.093,43	156.725,55
- (+) de Presupuestos cerrados	20.381,81	83.333,54
- (+) de operaciones no presupuestarias	1.958,05	1.958,05
3.- (-) OBLIGACIONES PENDIENTES DE PAGO	280.342,70	392.097,13
- (+) del Presupuesto corriente	44.319,48	118.809,34
- (+) de Presupuestos cerrados	35.736,38	35.736,38
- (+) de operaciones no presupuestarias	200.286,84	237.551,41



Código Seguro De Verificación	EougKYU3jJ0ygqsfaseOzg==	Estado	Fecha y hora
Firmado Por	Mª de la Paz Herrera Domínguez - Interventora Delegada Organismo Autónomo Patronato Insular de Música	Firmado	15/07/2021 10:14:33
Observaciones		Página	10/20
Url De Verificación	<a href="https://sede.tenerife.es/verifirma/code/EougKYU3jJ0ygqsfaseOzg==">https://sede.tenerife.es/verifirma/code/EougKYU3jJ0ygqsfaseOzg==</a>		







COMPONENTES		IMPORTES			
		AÑO 2020	AÑO 2019		
4.-	(+) PARTIDAS PENDIENTES DE APLICACIÓN		-53.232,37		-51.738,62
	- (-) cobros realizados pendientes de aplicación definitiva	53.232,37		51.738,62	
	- (-) pagos realizados pendientes de aplicación definitiva	0,00		0,00	
<b>I. REMANENTE DE TESORERIA TOTAL (1+2-3+4)</b>			<b>1.681.737,29</b>		<b>659.775,14</b>
<b>II. SALDOS DE DUDOSO COBRO</b>			<b>8.117,30</b>		<b>23.855,23</b>
<b>III. EXCESO DE FINANCIACION AFECTADA</b>			<b>281.613,66</b>		<b>57.136,95</b>
<b>IV. REMANENTE DE TESORERIA PARA GASTOS GENERALES (I-II-III)</b>			<b>1.392.006,33</b>		<b>578.782,96</b>

### AGRUPACIÓN DE EJERCICIOS CERRADOS:

Finalmente, aunque la Liquidación del Presupuesto se refiere únicamente al Presupuesto corriente, destacar la evolución experimentada en los derechos y obligaciones de Presupuestos cerrados, cuyas operaciones deben ser objeto de contabilidad independiente de la referida al Presupuesto corriente, si bien deben ser instrumentadas, autorizadas y justificadas con los mismos requisitos exigidos para las operaciones aplicadas al Presupuesto corriente, de conformidad con lo dispuesto en el artículo 95 del R.D. 500/1990, de 20 de abril:

### INGRESOS:

Aplic. Presup.	Descripción	Pdte. Cobro a 01/01/2020	Modificaciones saldo inicial	Drchos. Anulados	Recaudación	% Recaudación	Pdte. Cobro a 31/12/2020
1994. 343	Venta de abonos y entradas	793,34				0,00%	793,34
1994. 470	De empresas privadas	120,20				0,00%	120,20
1995. 343	Venta de abonos y entradas	504,85				0,00%	504,85
2018. 34400	Venta de abonos y entradas	53.830,15			53.830,15	100,00%	0,00
2018. 83000	Reintegro préstamos al personal	28.085,00			28.085,00	100,00%	0,00
2019.34400	Venta de abonos y entradas	88.764,13			88.764,13	100,00%	0,00
2019.39900	Otros ingresos diversos	605,42					605,42



Código Seguro De Verificación	EougKYU3jJ0ygqsfaseOzg==	Estado	Fecha y hora
Firmado Por	Mª de la Paz Herrera Domínguez - Interventora Delegada Organismo Autónomo Patronato Insular de Música	Firmado	15/07/2021 10:14:33
Observaciones		Página	11/20
Url De Verificación	<a href="https://sede.tenerife.es/verifirma/code/EougKYU3jJ0ygqsfaseOzg==">https://sede.tenerife.es/verifirma/code/EougKYU3jJ0ygqsfaseOzg==</a>		





Aplic. Presup.	Descripción	Pdte. Cobro a 01/01/2020	Modificaciones saldo inicial	Drchos. Anulados	Recaudación	% Recaudación	Pdte. Cobro a 31/12/2020
2019.83000	Reintegro préstamos al personal	67.356,00			48.998,00		18.358,00
<b>Totales</b>		<b>240.059,09</b>			<b>219.677,28</b>	<b>91,51%</b>	<b>20.381,81</b>

Como se desprende de los datos anteriores, el nivel de realización de los ingresos de ejercicios cerrados es de un 91,51% inferior al registrado en los ejercicios de 2017 y 2018 (94,98% y 95,87%, respectivamente), pero superior al de los ejercicios económicos de 2014, 2015, 2016 y 2019 (74,51%, 84,42%, 79,85% y 80,72%, respectivamente).

#### GASTOS:

Aplic. Presup.	Descripción	Obligaciones pdtes de pago a 01/01/2020	Pagos Realizados	% Pagos	Obligaciones pdtes de pago a 31/12/2020
1992.330.625	Mobiliario y enseres	29,86	0,00	0,00%	29,86
1992.334.22706	Estudios y trabajos técnicos	1.202,02	0,00	0,00%	1.202,02
1995.330.208	Otro inmovilizado material	420,71	0,00	0,00%	420,71
1997.334.22706	Estudios y trabajos técnicos	229,89	0,00	0,00%	229,89
1999.334.22104	Vestuario	1.920,17	0,00	0,00%	1.920,17
2009.334.22706	Estudios y trabajos técnicos	0,30	0,00	0,00%	0,30
2015.334.22610	Gastos diversos celebración de conciertos	482,94	0,00	0,00%	482,94
2015.334.22708	Servicios de recaudación a favor de la entidad	24.552,04	0,00	0,00%	24.552,04
2017.334.22708	Servicios de recaudación a favor de la entidad	6.898,45	0,00	0,00%	6.898,45
2019.334.16204	Acción social	3.920,00	3.920,00	100,00%	0,00
2019.334.16205	Seguros	36.174,40	36.174,40	100,00%	0,00
2019.334.21200	Reparación mantenim. Edif. y otras construc.	176,06	176,06	100,00%	0,00
2019.334.22201	Postales	119,81	119,81	100,00%	0,00
2019.334.22300	Transportes	1.765,42	1.765,42	100,00%	0,00
2019.334.22602	Publicidad y propaganda	48.847,79	48.847,79	100,00%	0,00
2019.334.22610	Gastos diversos celebración conciertos	6.724,01	6.724,01	100,00%	0,00
2019.334.22700	Limpieza y aseo	995,78	995,78	100,00%	0,00
2019.334.22701	Seguridad	1.002,34	1.002,34	100,00%	0,00
2019.334.22706	Estudios y trabajos técnicos	2.029,01	2.029,01	100,00%	0,00
2019.334.23020	Del personal no directivo	1.044,72	1.044,72	100,00%	0,00
2019.334.62900	Otras inversiones	16.010,00	16.010,00	100,00%	0,00
<b>Totales</b>		<b>154.545,72</b>	<b>118.809,34</b>	<b>76,88%</b>	<b>35.736,38</b>



Código Seguro De Verificación	EougKYU3jJ0yqgsfaseOzg==	Estado	Fecha y hora
Firmado Por	Mª de la Paz Herrera Domínguez - Interventora Delegada Organismo Autónomo Patronato Insular de Música	Firmado	15/07/2021 10:14:33
Observaciones		Página	12/20
Url De Verificación	<a href="https://sede.tenerife.es/verifirma/code/EougKYU3jJ0yqgsfaseOzg==">https://sede.tenerife.es/verifirma/code/EougKYU3jJ0yqgsfaseOzg==</a>		





Por su parte, el nivel de realización de los pagos de ejercicios cerrados es de un 76,88%. En 2014, 2015, 2016 y 2017 se situó en un 82,93%, 9,96%, 6,07%, 80,09% y 83,12%, respectivamente, correspondiendo el saldo de obligaciones reconocidas pendientes de pago a ejercicios anteriores al 2000 y a los ejercicios 2009, 2015 y 2017.

## II.- ANÁLISIS DESDE LA PERSPECTIVA ECONÓMICO-FINANCIERA:

### BALANCE, ESTADO DE CAMBIOS EN EL PATRIMONIO NETO Y ESTADO DE FLUJOS DE EFECTIVO:

Desde el punto de vista económico-financiero, del análisis del Balance, del Estado de Cambios en el Patrimonio Neto y del Estado de Flujos de Efectivo, se ponen de manifiesto una serie de variaciones en las distintas magnitudes que componen el Activo y Pasivo comparativamente con el ejercicio anterior, siendo las más significativas:

- Inmovilizado Material: Se han llevado a cabo en el ejercicio inversiones que ascienden a un importe global de 14.294,39.-€, destinadas a la adquisición de equipamiento informático, un equipo de sonido y partituras necesarias para los conciertos programados en la temporada artística de la Orquesta Sinfónica de Tenerife. El Inmovilizado Material ha sido objeto de las correspondientes correcciones valorativas que conlleva la amortización practicada con carácter previo a las operaciones de regularización y cierre del Ejercicio 2020, por importe de 39.408,95.-€, lo que supone un valor neto contable reflejado en Balance de 268.907,92.-€.
- Inmovilizado Intangible: No se han registrado altas en el ejercicio, presentando este epígrafe en el Balance un valor neto contable de 770,58.-€, lo que obedece a las correcciones valorativas efectuadas correspondientes a la amortización practicada en el Inmovilizado Intangible con carácter previo a las operaciones de regularización



Código Seguro De Verificación	EougKYU3jJ0ygqsfaseOzg==	Estado	Fecha y hora
Firmado Por	Mª de la Paz Herrera Domínguez - Interventora Delegada Organismo Autónomo Patronato Insular de Música	Firmado	15/07/2021 10:14:33
Observaciones		Página	13/20
Url De Verificación	<a href="https://sede.tenerife.es/verifirma/code/EougKYU3jJ0ygqsfaseOzg==">https://sede.tenerife.es/verifirma/code/EougKYU3jJ0ygqsfaseOzg==</a>		





y cierre del Ejercicio 2020, por importe de 91,32.-€, siendo de señalar que las aplicaciones informáticas están totalmente amortizadas, por lo que el saldo que presenta el Balance obedece a la cuenta de Propiedad intelectual, en la que se recogen los gastos derivados de la creación de los signos gráficos identificativos de la imagen corporativa y los inherentes al registro, mantenimiento, vigilancia y concesión de la marca de la Orquesta Sinfónica de Tenerife y Orquesta de Cámara de Canarias.

- **Deudores y Acreedores:** Se ha producido una disminución del saldo de los epígrafes de deudores y acreedores por importe de 104.559,67.-€ y 26.090,26.-€, respectivamente.
- **Tesorería:** Incremento de los saldos mantenidos en caja y entidades financieras con respecto al ejercicio anterior por importe de 1.021.285,32.-€.
- **Patrimonio Neto:** Se observa un aumento del “Patrimonio neto” por importe de 1.017.421,72.-€, que obedece: al incremento que supone el resultado positivo obtenido en el ejercicio 2020 por importe de 800.816,61.-€, que hace que el Patrimonio neto aumente en cuantía equivalente al mismo; y la variación por las subvenciones recibidas por importe de 216.605,11.-€.

### **CUENTA DEL RESULTADO ECONÓMICO-PATRIMONIAL:**

En relación con la Cuenta del Resultado Económico-Patrimonial, la cual muestra un **resultado positivo por importe de 800.816,61.-€**, se analizan las variaciones más significativas experimentadas en las cuentas de gastos e ingresos que inciden en el Resultado obtenido en comparación con los cinco últimos ejercicios económicos:



Código Seguro De Verificación	EougKYU3jJ0ygqsfaseOzg==	Estado	Fecha y hora
Firmado Por	Mª de la Paz Herrera Domínguez - Interventora Delegada Organismo Autónomo Patronato Insular de Música	Firmado	15/07/2021 10:14:33
Observaciones		Página	14/20
Url De Verificación	<a href="https://sede.tenerife.es/verifirma/code/EougKYU3jJ0ygqsfaseOzg==">https://sede.tenerife.es/verifirma/code/EougKYU3jJ0ygqsfaseOzg==</a>		





EJERCICIO	RESULTADO DEL EJERCICIO
2015	-89.283,13
2016	-91.834,14
2017	-27.581,02
2018	+176.985,22
2019	+20.774,20
2020	+800.816,61

En el ejercicio 2015, indicar como partidas más significativas del resultado obtenido el aumento registrado en los gastos en sueldos y salarios (55.323,35.-€) y comunicaciones y otros servicios (119.666,62.-€) y la disminución de gastos en prestaciones sociales (-60.358,80.-€) y en transferencias de capital (-218.500,00.-€), así como la disminución experimentada en los ingresos en concepto de precios públicos por la venta de abonos y entradas para los conciertos de la O.S.T. (-43.503,88.-€) y transferencias corrientes (-57.582,40.-€).

En cuanto al ejercicio 2016, las rúbricas a significar que se incrementan son: los gastos de sueldos y salarios con un 4,41% (156.962,30.-€), otros gastos sociales con un 28,07% (23.957,14.-€) y los servicios de profesionales independientes con un 9,93% (31.054,80.-€) que comprenden, principalmente, los gastos en concepto de cachets, honorarios y gastos de desplazamiento de directores y solistas invitados para la realización de los conciertos de la O.S.T.; mientras que se minoran: indemnizaciones un 100% (-21.097,19.-€) y cotizaciones sociales a cargo del empleador un 3,67% (-34.589,02.-€); y, en cuanto a los ingresos, destacar las transferencias corrientes que disminuyen un 1,35% (68.300,70.-€) y las subvenciones para activos corrientes y gastos que aumentan un 100% (194.311,80.-€).

En el ejercicio 2017, destacar la disminución experimentada en: los gastos de sueldos y salarios en un 2,74% (-101.867,96.-€), de servicios de profesionales independientes con un 12,82%



Código Seguro De Verificación	EougKYU3jJ0ygqsfaseOzg==	Estado	Fecha y hora
Firmado Por	Mª de la Paz Herrera Domínguez - Interventora Delegada Organismo Autónomo Patronato Insular de Música	Firmado	15/07/2021 10:14:33
Observaciones		Página	15/20
Url De Verificación	<a href="https://sede.tenerife.es/verifirma/code/EougKYU3jJ0ygqsfaseOzg==">https://sede.tenerife.es/verifirma/code/EougKYU3jJ0ygqsfaseOzg==</a>		





(-44.075,90.-€) y suministros de un 74,02% (-28.553,44.-€), el incremento de las partidas correspondientes a indemnizaciones (115.369,01.-€), cotizaciones sociales a cargo del empleador (86.298,32.-€, un 9,51%), transferencias a la entidad propietaria (89.267,06.-€, para reducir endeudamiento neto) y comunicaciones y otros servicios (67.215,67.-€, un 41,43%); y, en los ingresos resaltar el incremento de las subvenciones recibidas para activos corrientes y gastos (178.948,15.-€, un 92,09%) y otros ingresos (64.436,53.-€, un 207,40%).

En lo referente al ejercicio 2018, señalar esencialmente los aumentos experimentados en: los gastos de sueldos y salarios (119.524,55.-€, un 3,31%); publicidad, propaganda y relaciones públicas (159.940,97.-€, un 160085,05%); servicios de profesionales independientes (76.599,19.-€, un 25,55%); cotizaciones a la Seguridad Social (58.651,49.-€, un 5,90%), las transferencias corrientes recibidas (234.917,42.-€, un 4,70%) y las subvenciones para activos corrientes y gastos (163.964,75.-€, un 43,93%). Y por otro lado, la disminución habida en los gastos de comunicaciones y otros servicios (-71.334,48.-€, un -31,09%) e indemnizaciones (-114.027,55.-€, un -98,84%).

Con respecto al ejercicio 2019, destacar el incremento de los gastos de sueldos y salarios (181.262,60.-€, un 4,85%), servicios de profesionales independientes (162.964,64.-€, un 43,29%), publicidad, propaganda y relaciones públicas (66.926,61.-€, un 41,82%) y transferencias corrientes a la entidad propietaria (107.365,26.-€, un 497,74%); así como el aumento de los ingresos por transferencias corrientes (250.527,86.-€, un 4,78%) y subvenciones para activos corrientes y gastos (148.039,44.-€, un 27,56%), siendo el incremento general de los gastos de un 9,99% con respecto al ejercicio anterior mientras los ingresos experimentan un aumento del 7,15%.

Y, en lo que respecta al ejercicio 2020, las principales variaciones que presentan las cuentas de gastos e ingresos integradas en la Cuenta del Resultado Económico-Patrimonial en comparación con el ejercicio 2019 que mayor incidencia han tenido en el signo y cuantía que presenta el Resultado del ejercicio son las producidas en los **gastos de sueldos y salarios, servicios de profesionales independientes, publicidad, propaganda y relaciones públicas y transferencias**



Código Seguro De Verificación	EougKYU3jJ0yqgsfaseOzg==	Estado	Fecha y hora
Firmado Por	Mª de la Paz Herrera Domínguez - Interventora Delegada Organismo Autónomo Patronato Insular de Música	Firmado	15/07/2021 10:14:33
Observaciones		Página	16/20
Url De Verificación	<a href="https://sede.tenerife.es/verifirma/code/EougKYU3jJ0yqgsfaseOzg==">https://sede.tenerife.es/verifirma/code/EougKYU3jJ0yqgsfaseOzg==</a>		





corrientes a la entidad propietaria, y en los ingresos por precios públicos, transferencias corrientes, subvenciones para activos corrientes y gastos:

### GASTOS

CUENTA PGCPAL / DESCRIPCIÓN	IMPORTE 2020	IMPORTE 2019	VARIACIÓN	%
(621) ARRENDAMIENTOS Y CÁNONES	166.058,40	220.222,08	-54.163,68	-24,60%
(622) REPARACIONES Y CONSERVACIÓN	9.254,83	12.000,74	-2.745,91	-22,88%
(623) SS. DE PROF. INDEPENDIENTES	229.027,88	539.421,46	-310.393,58	-57,54%
(624) TRANSPORTE	18.761,09	23.132,36	-4.371,27	-18,90%
(625) PRIMAS DE SEGUROS	11.964,39	11.925,87	38,52	0,32%
(627) PUBLICIDAD, P. Y REL. PÚBLICAS	68.707,80	226.967,49	-158.259,69	-69,73%
(628) SUMINISTROS	30.232,53	7.752,42	22.480,11	289,98%
(629) COMUNICACIONES Y OTROS SS.	87.576,57	136.691,28	-49.114,71	-35,93%
(630) TRIBUTOS DE CARÁCTER LOCAL	1.280,63	1.280,63	0,00	0,00%
(640) SUELDOS Y SALARIOS	3.736.328,47	3.916.651,13	-180.322,66	-4,60%
(641) INDEMNIZACIONES	24.970,67	40.384,94	-15.414,27	-38,17%
(642) COTIZACIONES SOCIALES EMP.	1.096.502,82	1.085.501,43	11.001,39	1,01%
(644) OTROS GASTOS SOCIALES	106.394,36	113.171,43	-6.777,07	-5,99%
(645) PRESTACIONES SOCIALES	4.818,84	4.818,84	0,00	0,00%
(650) TRANSFERENCIAS A LA ENTIDAD PROPIETARIA	0,00	128.935,94	-128.935,94	-100,00%
(669) OTROS GASTOS FINANCIEROS	0,00	0,00	0,00	0,00%
(680) AMORTIZACION INMOV. INMAT.	91,32	278,87	-187,55	-67,25%
(681) AMORTIZACION INMOV. MAT.	39.408,95	53.149,67	-13.740,72	-25,85%
(698,798) VARIACIÓN DETERIORO CRÉDITOS	-15.737,93	19.325,59	-35.063,52	-181,44%
	5.615.641,62	6.541.612,17	-925.970,55	-14,16%

### INGRESOS

CUENTA PGCPAL / DESCRIPCIÓN	IMPORTE 2020	IMPORTE 2019	VARIACIÓN	%
(741) PRECIOS PÚBLICOS	126.037,24	327.784,26	-201.747,02	-61,55%
(750) TRANSFERENCIAS	5.791.785,75	5.487.575,09	304.210,66	5,54%
(753) SUBVENCIONES FINANCIERAS INMOVILIZADO	14.991,68	21.618,31	-6.626,63	-30,65%
(754) SUBVENCIONES ACTIVOS CORRIENTES Y GASTOS	421.795,66	685.264,14	-263.468,48	-38,45%
(769) OTROS INGRESOS FINANCIEROS	0,00	0,00	0,00	0,00%
(775) REINTEGROS	0,00	0,00	0,00	0,00%
(777) OTROS INGRESOS	61.847,90	40.144,57	21.703,33	54,06%
	6.416.458,23	6.562.386,37	-145.928,14	-2,22%

En resumen, las principales fuentes de financiación en el ejercicio de 2020 han sido:



Código Seguro De Verificación	EougKYU3jJ0ygqsfaseOzg==	Estado	Fecha y hora
Firmado Por	Mª de la Paz Herrera Domínguez - Interventora Delegada Organismo Autónomo Patronato Insular de Música	Firmado	15/07/2021 10:14:33
Observaciones		Página	17/20
Url De Verificación	<a href="https://sede.tenerife.es/verifirma/code/EougKYU3jJ0ygqsfaseOzg==">https://sede.tenerife.es/verifirma/code/EougKYU3jJ0ygqsfaseOzg==</a>		





1.- Los ingresos por transferencias y subvenciones para activos corrientes y gastos, por un importe global de 6.213.581,41.-€ que representan un 96,84% de la financiación total obtenida por el Organismo Autónomo.

Debe destacarse que dichos recursos proceden del Excmo. Cabildo Insular de Tenerife, entidad de la que depende, los cuales junto con la subvención para la financiación del inmovilizado, también del Excmo. Cabildo Insular, hace que los ingresos procedentes de la Corporación Insular representen un 97,07% del total de ingresos que refleja la cuenta del resultado económico-patrimonial.

2.- Y, en menor medida, los ingresos por tasas, precios públicos y otros ingresos, que se cifran en 187.885,14.-€ y suponen un 2,93% del total de ingresos obtenidos, siendo de destacar la disminución de los ingresos derivados de los precios públicos por la venta de abonos y entradas para la asistencia a los conciertos de la Orquesta Sinfónica de Tenerife en comparación con el ejercicio de 2019:

#### PRECIOS PÚBLICOS

ABONOS ENTRADAS Y CONCIERTOS	PREVISIONES DEFINITIVAS	INGRESOS CTA. 741	% EJECUCIÓN
EJERCICIO 2020	320.000,00	327.784,26	102,43%
EJERCICIO 2019	320.000,00	126.037,24	39,39%
<b>DIFERENCIA</b>	<b>0,00</b>	<b>-201.747,02</b>	<b>-63,05%</b>

En relación con dichos precios públicos, y dado que a partir del mes de junio del ejercicio de 2018 ha tenido lugar un cambio en los sistemas y procedimientos de recaudación que permite cuantificar con exactitud los ingresos imputables al ejercicio corriente y los relativos a la venta anticipada de entradas y abonos para conciertos a celebrar en el siguiente ejercicio económico, se han practicado los oportunos ajustes por periodificación, reflejando la cuenta del resultado económico-patrimonial el referido importe de 126.037,24.-€, que es la cuantía a la que ascienden los precios públicos liquidados por los conciertos celebrados en el ejercicio económico de 2020.



Código Seguro De Verificación	EougKYU3jJ0ygqsfaseOzg==	Estado	Fecha y hora
Firmado Por	Mª de la Paz Herrera Domínguez - Interventora Delegada Organismo Autónomo Patronato Insular de Música	Firmado	15/07/2021 10:14:33
Observaciones		Página	18/20
Url De Verificación	<a href="https://sede.tenerife.es/verifirma/code/EougKYU3jJ0ygqsfaseOzg==">https://sede.tenerife.es/verifirma/code/EougKYU3jJ0ygqsfaseOzg==</a>		







En los gastos y en los ingresos por venta de abonos y entradas del ejercicio 2020, inevitablemente ha incidido la promulgación del Real Decreto 463/2020, de 14 de marzo, por el que se declara el estado de alarma para la gestión de la situación de crisis sanitaria ocasionada por el SARS-CoV-2 (COVID-19), en el que se contienen una serie de medidas consideradas indispensables para hacer frente a la situación, proporcionadas a la extrema gravedad de la misma, para proteger la salud y la seguridad de los ciudadanos, contener la progresión de la enfermedad y reforzar el sistema de salud pública, prorrogándose hasta las 00:00 horas del día 21 de junio de 2020 y, de manera específica, en su artículo 10.3 se establece la suspensión de la apertura al público de los museos, archivos, bibliotecas, monumentos, así como de los locales y establecimientos en los que se desarrollen espectáculos públicos, las actividades deportivas y de ocio, entre los que se incluyen los Auditorios.

Como consecuencia de la aplicación del mencionado Real Decreto, el Patronato Insular de Música se vió obligado a tomar una serie de medidas extraordinarias, excepcionales y temporales, con el objeto de reducir y contener la propagación de la enfermedad, entre las que se encuentra la suspensión de los conciertos de la Orquesta Sinfónica de Tenerife (O.S.T.) afectados por la declaración del estado de alarma.

Por tanto, mediante Decretos de la Presidencia del Patronato Insular de Música de fechas 16, 23 y 27 de marzo y 8 y 29 de abril de 2020, se dispone la suspensión de la celebración de los conciertos correspondientes a los programas de abono nº 10 a 19 y en familia “Sueño de una noche de verano” de la Temporada artística 2019/2020 de la O.S.T., previstos entre los días 27 de marzo a 26 de junio de 2020 en el Auditorio de Tenerife.

Asimismo, y en vista de que la situación de emergencia sanitaria generada por el COVID-19 permanece y ante la existencia de directrices sobre distanciamiento y restricciones de aforo que afectan a los espacios culturales aprobadas por las autoridades sanitarias, se aplazó la venta de abonos para la Temporada artística 2020/2021, que implican un escenario de aforo completo hasta enero de 2021, y siempre que la situación sanitaria lo permitiese.



<b>Código Seguro De Verificación</b>	EougKYU3jJ0ygqsfaseOzg==	<b>Estado</b>	<b>Fecha y hora</b>
<b>Firmado Por</b>	Mª de la Paz Herrera Domínguez - Interventora Delegada Organismo Autónomo Patronato Insular de Música	Firmado	15/07/2021 10:14:33
<b>Observaciones</b>		<b>Página</b>	19/20
<b>Url De Verificación</b>	<a href="https://sede.tenerife.es/verifirma/code/EougKYU3jJ0ygqsfaseOzg==">https://sede.tenerife.es/verifirma/code/EougKYU3jJ0ygqsfaseOzg==</a>		





Ante las cancelaciones producidas de los conciertos a celebrar entre los días 27 de marzo a 26 de junio de 2020, que conlleva la suspensión de la venta de entradas y la devolución de la parte proporcional de los abonos y de las entradas sueltas vendidas con anterioridad a la declaración del estado de alarma, se efectuó en 2020 la devolución de un importe global de 63.427,40.-€ de un total de 79.737,69.-€, que es la cuantía de las entradas vendidas para los conciertos que fueron objeto de cancelación.

Por último, si comparamos los gastos con los ingresos derivados de la venta de abonos y entradas para los conciertos de la OST, obtenemos los datos siguientes:

EJERCICIO ECONÓMICO	GASTOS IMPUTADOS A LA CTA. RESULTADO ECONÓMICO- PATRIMONIAL	INGRESOS DE PRECIOS PÚBLICOS POR VENTA DE ABONOS Y ENTRADAS	COEFICIENTE DE FINANCIACIÓN
2015	5.433.124,31.-€	270.194,12.-€	4,97%
2016	5.590.405,46.-€	284.311,96.-€	5,09%
2017	5.783.862,72.-€	272.242,11.-€	4,71%
2018	5.947.275,21.-€	290.207,01.-€	4,88%
2019	6.541.612,17.-€	327.784,26.-€	5,01%
2020	5.615.641,62.-€	126.037,24.-€	2,24%

Por lo expuesto, y a la vista de los Estados y Cuentas Anuales del Patronato Insular de Música correspondientes al Ejercicio 2020, se propone se acuerde el **traspaso a la cuenta de “Resultados de ejercicios anteriores” (cuenta 1200) del Resultado obtenido en el Ejercicio 2020 (cuenta 1290)**, que asciende a un **ahorro** de ochocientos mil ochocientos dieciséis euros con sesenta y un céntimos de euro (800.816,61.-€).

**La Interventora-Delegada del P.I.M.,**


**M<sup>a</sup> Paz Herrera Domínguez**

*(Documento firmado electrónicamente)*




Código Seguro De Verificación	EougKYU3jJ0ygqsfaseOzg==	Estado	Fecha y hora
Firmado Por	M <sup>a</sup> de la Paz Herrera Domínguez - Interventora Delegada Organismo Autónomo Patronato Insular de Música	Firmado	15/07/2021 10:14:33
Observaciones		Página	20/20
Url De Verificación	<a href="https://sede.tenerife.es/verifirma/code/EougKYU3jJ0ygqsfaseOzg==">https://sede.tenerife.es/verifirma/code/EougKYU3jJ0ygqsfaseOzg==</a>		





### **3. ESTADOS Y CUENTAS ANUALES**



**3.a. BALANCE**


**3.b. CUENTA DEL RESULTADO ECONÓMICO-PATRIMONIAL**

**3.c. ESTADO DE CAMBIOS EN EL PATRIMONIO NETO**

**3.d. ESTADO DE FLUJOS DE EFECTIVO**

**3.e. ESTADO DE LIQUIDACIÓN DEL PRESUPUESTO**

**3.f. MEMORIA**




## **3.a. BALANCE**











## **3.b. CUENTA RESULTADO ECONÓMICO-PATRIMONIAL**

**CUENTA DEL RESULTADO ECONÓMICO-PATRIMONIAL  
EJERCICIO 2020**


CUENTAS	NOTAS EN MEMORIA	EJ.: 2020	EJ.: 2019
	<b>1. Ingresos tributarios y urbanísticos</b>		
72,73 a) Impuestos			
740,742 b) Tasas			
744 c) Contribuciones especiales			
745,746 d) Ingresos urbanísticos			
	<b>2. Transferencias y subvenciones recibidas</b>	<b>6.228.573,09</b>	<b>6.194.457,54</b>
a) Del ejercicio		5.791.785,75	5.487.575,09
751 a.1) Subvenciones recibidas para financiar gastos del ejercicio	15		
750 a.2) Transferencias	15	5.791.785,75	5.487.575,09
752 a.3) Subvenciones recibidas para cancelación de pasivos que no supongan financiación específica de un elemento patrimonial			
7530 b) Imputación de subvenciones para el inmovilizado no financiero		14.991,68	21.618,31
754 c) Imputación de subvenciones para activos corrientes y otras		421.795,66	685.264,14
	<b>3. Ventas y prestaciones de servicios</b>	<b>126.037,24</b>	<b>327.784,26</b>
700,701,702,703 a) Ventas			
,704			
741,705 b) Prestación de servicios	24	126.037,24	327.784,26
707 c) Imputación de ingresos por activos construidos o adquiridos para otras entidades			
71,7940,(6940)			
	<b>4. Variación de existencias de productos terminados y en curso de fabricación y deterioro de valor</b>		
780,781,782,783			
,784			
	<b>5. Trabajos realizados por la entidad para su inmovilizado</b>		
776,777	24	61.847,90	40.144,57
795			
	<b>7. Excesos de provisiones</b>		
	<b>A) TOTAL INGRESOS DE GESTIÓN ORDINARIA (1+2+3+4+5+6+7)</b>	<b>6.416.458,23</b>	<b>6.562.386,37</b>
	<b>8. Gastos de personal</b>	<b>-4.969.015,16</b>	<b>-5.160.527,77</b>
(640),(641) a) Sueldos, salarios y asimilados	24	-3.761.299,14	-3.957.036,07
(642),(643),(644),(645) b) Cargas sociales	24	-1.207.716,02	-1.203.491,70
(65)	15, 24		-128.935,94
	<b>9. Transferencias y subvenciones concedidas</b>		
	<b>10. Aprovisionamientos</b>		
(600),(601),(602),(605) a) Consumo de mercaderías y otros aprovisionamientos			
,(607),61			
(6941),(6942),(6943),7941 b) Deterioro de valor de mercaderías, materias primas y otros aprovisionamientos			
,7942,7943			
	<b>11. Otros gastos de gestión ordinaria</b>	<b>-622.864,12</b>	<b>-1.179.394,33</b>
(62) a) Suministros y servicios exteriores	24	-621.583,49	-1.178.113,70
(63) b) Tributos	24	-1.280,63	-1.280,63
(676) c) Otros			
(68)			
	<b>12. Amortización del inmovilizado</b>	<b>-39.500,27</b>	<b>-53.428,54</b>
	<b>B) TOTAL GASTOS DE GESTIÓN ORDINARIA (8+9+10+11+12)</b>	<b>-5.631.379,55</b>	<b>-6.522.286,58</b>
	<b>I. Resultado (ahorro o desahorro) de la gestión ordinaria (A+B)</b>	<b>785.078,68</b>	<b>40.099,79</b>

**CUENTA DEL RESULTADO ECONÓMICO-PATRIMONIAL  
EJERCICIO 2020**

CUENTAS	NOTAS EN MEMORIA	EJ.: 2020	EJ.: 2019
	<b>13. Deterioro de valor y resultados por enajenación del inmovilizado no financiero y activos en estado de venta</b>		
(690),(691),(692),(693) ,(6948),790,791,792 ,793,7948,799 770,771,772,773	a) Deterioro de valor		
,774,(670),(671),(672) ,(673),(674) 7531	b) Bajas y enajenaciones		
	c) Imputación de subvenciones para el inmovilizado no financiero		
	<b>14. Otras partidas no ordinarias</b>		
775,778	a) Ingresos		
(678)	b) Gastos		
	<b>II. Resultado de las operaciones no financieras (I+13+14)</b>	<b>785.078,68</b>	<b>40.099,79</b>
	<b>15. Ingresos financieros</b>		
	a) De participaciones en instrumentos de patrimonio		
7630	a.1) En entidades del grupo, multigrupo y asociadas		
760	a.2) En otras entidades		
	b) De valores representativos de deuda, de créditos y de otras inversiones financieras		
7631,7632	b.1) En entidades del grupo, multigrupo y asociadas		
761,762,769,76454 ,(66454)	b.2) Otros		
	<b>16. Gastos financieros</b>		
(663)	a) Por deudas con entidades del grupo, multigrupo y asociadas		
(660),(661),(662),(669) ,76451,(66451)	b) Otros	24	
785,786,787,788 ,789	<b>17. Gastos financieros imputados al activo</b>		
	<b>18. Variación del valor razonable en activos y pasivos financieros</b>		
7646,(6646),76459,(66459)	a) Derivados financieros		
7640,7642,76452,76453 ,(6640),(6642),(66452),(66453)	b) Otros activos y pasivos a valor razonable con imputación en resultados		
7641,(6641)	c) Imputación al resultado del ejercicio por activos financieros disponibles para la venta		
768,(668)	<b>19. Diferencias de cambio</b>		
	<b>20. Deterioro de valor, bajas y enajenaciones de activos y pasivos financieros</b>	<b>15.737,93</b>	<b>-19.325,59</b>
796,7970,766,(6960) ,(6961),(6962),(6970),(666) ,7980,7981,7982,(6980) ,(6981),(6982),(6670)	a) De entidades del grupo, multigrupo y asociadas		

**CUENTA DEL RESULTADO ECONÓMICO-PATRIMONIAL  
EJERCICIO 2020**

<b>CUENTAS</b>		<b>NOTAS EN MEMORIA</b>	<b>EJ.: 2020</b>	<b>EJ.: 2019</b>
765,7971,7983,7984 ,7985,(665),(6671),6963 ,(6971),(6983),(6984),(6985 ) 755,756	b) Otros  <b>21. Subvenciones para la financiación de operaciones financieras</b>		15.737,93	-19.325,59
	<b>III. Resultado de las operaciones financieras (15+16+17+18+19+20+21)</b>		15.737,93	-19.325,59
	<b>IV. Resultado (ahorro o desahorro) neto del ejercicio (II+ III)</b>		800.816,61	20.774,20
	<b>+ Ajustes en la cuenta del resultado del ejercicio anterior</b>			
	<b>Resultado del ejercicio anterior ajustado (IV+Ajustes)</b>			20.774,20



### **3.c. ESTADO DE CAMBIOS EN EL PATRIMONIO NETO**

## ESTADO DE CAMBIOS EN EL PATRIMONIO NETO

EJERCICIO 2020

	NOTAS EN MEMORIA	I. Patrimonio	II. Patrimonio generado	III. Ajustes por cambios de valor	IV. Subvenciones recibidas	TOTAL
<b>PATRIMONIO NETO AL FINAL DEL EJERCICIO 2019</b>		0,00	583.953,49	0,00	206.489,70	790.443,19
<b>AJUSTES POR CAMBIOS DE CRITERIOS CONTABLES Y CORRECCIÓN DE ERRORES</b>	15, 19	0,00	0,00	0,00	0,00	0,00
<b>PATRIMONIO NETO INICIAL AJUSTADO DEL EJERCICIO 2020 (A+B)</b>		0,00	583.953,49	0,00	206.489,70	790.443,19
<b>VARIACIONES DEL PATRIMONIO NETO EJERCICIO 2020</b>		0,00	800.816,61	0,00	216.605,11	1.017.421,72
1. Ingresos y gastos reconocidos en el ejercicio		0,00	800.816,61	0,00	216.605,11	1.017.421,72
2. Operaciones patrimoniales con la entidad o entidades propietarias		0,00	0,00	0,00	0,00	0,00
3. Otras variaciones del patrimonio neto		0,00	0,00	0,00	0,00	0,00
<b>PATRIMONIO NETO AL FINAL DEL EJERCICIO 2020 (C+D)</b>		0,00	1.384.770,10	0,00	423.094,81	1.807.864,91

## 2. ESTADO DE INGRESOS Y GASTOS RECONOCIDOS

CUENTA P.G.C		NOTAS EN MEMORIA	2020	2019
129	<b>I. Resultado económico patrimonial</b>	19	800.816,61	20.774,20
	<b>II. Ingresos y gastos reconocidos directamente en el patrimonio neto:</b>			
	<b>1. Inmovilizado no financiero</b>			
920	1.1 Ingresos			
(820),(821),(822)	1.2 Gastos			
	<b>2. Activos y pasivos financieros</b>			
900,991	2.1 Ingresos			
(800),(891)	2.2 Gastos			
	<b>3. Coberturas contables</b>			
910	3.1 Ingresos			
(810)	3.2 Gastos			
94	<b>4. Subvenciones recibidas</b>	15	653.392,45	718.134,84
	<b>Total (1+2+3+4)</b>		653.392,45	718.134,84
	<b>III. Transferencias a la cuenta del resultado económico patrimonial o al valor inicial de la partida cubierta:</b>			
	<b>1. Inmovilizado no financiero</b>			
(823)	<b>2. Activos y pasivos financieros</b>			
(802),902,993	<b>3. Coberturas contables</b>			
(8110),9110	3.1 Importes transferidos a la cuenta del resultado económico patrimonial			
(8111),9111	3.2 Importes transferidos al valor inicial de la partida cubierta			
(84)	<b>4. Subvenciones recibidas</b>	15	-436.787,34	-706.882,45
	<b>Total (1+2+3+4)</b>		-436.787,34	-706.882,45
	<b>IV. TOTAL ingresos y gastos reconocidos (I+II+III) .....</b>		1.017.421,72	32.026,59

Estado de Cambios en el Patrimonio Neto

Operaciones Patrimoniales con la Entidad o Entidades Propietarias

EJERCICIO 2020

	NOTAS EN MEMORIA	2020	2019
1. Aportación patrimonial dineraria			
2. Aportación de bienes y derechos			
3. Asunción y condonación de la entidad o entidades propietarias			
4. Otras aportaciones de la entidad o entidades propietarias			
5. (-) Devolución de bienes y derechos			
6. (-) Otras devoluciones a la entidad o entidades propietarias			
<b>TOTAL</b>			



## Estado de Cambios en el Patrimonio Neto

## Otras Operaciones con la Entidad o Entidades Propietarias

EJERCICIO 2020


	NOTAS EN MEMORIA	2020	2019
<b>I. Ingresos y gastos reconocidos directamente en la cuenta del resultado económico patrimonial (1+2+3)</b>		<b>6.227.593,09</b>	<b>6.033.739,87</b>
<b>1. Transferencias y subvenciones</b>		<b>6.227.593,09</b>	<b>6.033.739,87</b>
1.1 Ingresos	15	6.227.593,09	6.162.675,81
1.2 Gastos	15		-128.935,94
<b>2. Prestación de servicio y venta de bienes</b>			
2.1 Ingresos			
2.2 Gastos			
<b>3. Otros</b>			
3.1 Ingresos			
3.2 Gastos			
<b>II. Ingresos y gastos reconocidos directamente en el patrimonio neto (1+2)</b>		<b>217.585,11</b>	<b>15.534,12</b>
1. Subvenciones recibidas	15	217.585,11	15.534,12
2. Otros			

Estado de Cambios en el Patrimonio Neto

Otras Operaciones con la Entidad o Entidades Propietarias

EJERCICIO 2020

	NOTAS EN MEMORIA	2020	2019
TOTAL (I+II)		6.445.178,20	6.049.273,99



# 3.d. ESTADO DE FLUJOS DE EFECTIVO


**PATRONATO INSULAR DE MUSICA**

**ESTADO DE FLUJOS DE EFECTIVO**

**EJERCICIO: 2020**

Fecha Obtención 15/07/2021  
Pág. 1

	<b>NOTAS EN MEMORIA</b>	<b>2020</b>	<b>2019</b>
I. Flujos de Efectivo de las actividades de Gestión		1.056.995,52	447.396,23
A) Cobros:		9.223.792,61	9.629.185,43
2. Transferencias y subvenciones recibidas	15	6.452.210,07	6.506.253,35
3. Ventas y prestaciones de servicios	24	225.735,28	239.187,32
6. Otros Cobros	21	2.545.847,26	2.883.744,76
B) Pagos:		8.166.797,09	9.181.789,20
7. Gastos de personal	24	5.009.109,56	5.121.217,54
8. Transferencias y subvenciones concedidas	15		128.935,94
10. Otros gastos de gestión	24	632.765,67	1.129.211,48
13. Otros pagos	21	2.524.921,86	2.802.424,24
Flujos netos de efectivo por actividades de gestión (+A-B)		1.056.995,52	447.396,23
II. Flujos de Efectivo de las actividades de Inversión		-37.203,95	-15.423,90
C) Cobros:		95.558,00	117.882,00
2. Venta de activos financieros	24	95.558,00	117.882,00
D) Pagos:		132.761,95	133.305,90
5. Compra de inversiones reales	5, 24	28.921,95	19.722,90
6. Compra de activos financieros	24	103.840,00	113.583,00
Flujos netos de efectivo por actividades de inversión (+C-D)		-37.203,95	-15.423,90
IV. Flujos de Efectivo Pendientes de Clasificación		1.493,75	-11.285,55
I) Cobros pendientes de aplicación	21	255.473,72	
J) Pagos pendientes de Aplicación	21	253.979,97	11.285,55
Flujos netos de efectivo pendientes de clasificación (+I-J)		1.493,75	-11.285,55
VI. Incremento/Disminución Neta del Efectivo y Activos Líquidos equivalentes al efectivo (I+II+III+IV+V)		1.021.285,32	420.686,78
Efectivo y activos líquidos equivalentes al efectivo al inicio del ejercicio		861.593,75	440.906,97
Efectivo y activos líquidos equivalentes al efectivo al final del ejercicio		1.882.879,07	861.593,75



## **3.e. ESTADO DE LIQUIDACIÓN DEL PRESUPUESTO**

(2020)

Pág.

1

## ESTADO DE LIQUIDACIÓN DEL PRESUPUESTO

## I. LIQUIDACIÓN DEL PRESUPUESTO DE GASTOS

APLICACIÓN PRESUP.	DESCRIPCIÓN	CRÉDITOS PRESUPUESTARIOS			GASTOS COMPROMET.	OBLIGACIONES RECONOCIDAS NETAS	PAGOS	OBLIGACIONES PENDIENTES DE PAGO A 31 DE DICIEMBRE	REMANENTES DE CRÉDITO	
		INICIALES	MODIFICACIONES	DEFINITIVAS						
334	10100	RETRIBUCIONES BÁSICAS.	54.999,98		54.999,98	9.810,82	9.810,82	9.810,82		45.189,16
334	10101	OTRAS REMUNERACIONES.	10,00		10,00					10,00
334	12006	RETRIBUCIONES BASICAS: TRIENIOS	9.351,54	300,74	9.652,28	9.539,64	9.539,64	9.539,64		112,64
334	12007	RETRIBUCIONES BASICAS: SUELDOS	44.963,14	899,38	45.862,52	45.862,52	45.862,52	45.862,52		
334	12100	COMPLEMENTO DE DESTINO	26.047,98	521,22	26.569,20	26.569,20	26.569,20	26.569,20		
334	12101	COMPLEMENTO ESPECÍFICO.	46.934,16	939,12	47.873,28	47.873,28	47.873,28	47.873,28		
334	12103	OTROS COMPLEMENTOS.	6.171,00	123,72	6.294,72	6.294,72	6.294,72	6.294,72		
334	13000	RETRIBUCIONES BASICAS	3.364.924,12	72.142,37	3.437.066,49	3.170.756,92	3.170.756,92	3.170.756,92		266.309,57
334	13002	OTRAS REMUNERACIONES.	8.535,41	9.766,25	18.301,66	3.768,32	3.768,32	3.768,32		14.533,34
334	13100	RETRIBUCIONES PERSONAL LABORAL EVENTUAL	420.392,30	30.461,35	450.853,65	300.222,65	300.222,65	300.222,65		150.631,00
334	13102	OTRAS REMUNERACIONES	300,00	4.959,34	5.259,34	9.572,26	9.572,26	9.572,26		-4.312,92
334	15000	DE PERSONAL FUNCIONARIO	12.024,36		12.024,36	11.740,80	11.740,80	11.740,80		283,56
334	15001	DE PERSONAL LABORAL	94.033,85		94.033,85	94.317,34	94.317,34	94.317,34		-283,49
334	16000	SEGURIDAD SOCIAL	1.282.594,25	28.300,73	1.310.894,98	1.096.502,82	1.096.502,82	1.096.502,82		214.392,16
334	16104	INDEMNIZACIONES POR JUBILAC. ANTICIPADA AL PERSONAL LABORAL	1.341,46		1.341,46	24.970,67	24.970,67	24.970,67		-23.629,21
334	16105	PENSIONES A CARGO DE LA ENTIDAD	4.802,28		4.802,28	4.818,84	4.818,84	4.818,84		-16,56
334	16200	FORMACIÓN Y PERFECCIONAMIENTO DEL PERSONAL.	1.500,07		1.500,07					1.500,07
334	16202	TRANSPORTE DE PERSONAL.	1.000,00		1.000,00					1.000,00
334	16204	ACCIÓN SOCIAL.	30.000,00		30.000,00	40.586,86	38.602,36	38.602,36		-8.602,36
334	16205	SEGUROS.	32.295,13		32.295,13	32.681,88	32.681,88	32.681,88		-386,75
334	16209	OTROS GASTOS SOCIALES.	26.000,00		26.000,00	35.110,12	35.110,12	35.110,12		-9.110,12
334	20200	EDIFICIOS Y OTRAS CONSTRUCCIONES	194.000,00		194.000,00	154.410,15	154.410,15	154.410,15		39.589,85
334	20800	OTRO INMOVILIZADO MATERIAL	24.000,00		24.000,00	11.648,25	11.648,25	11.648,25		12.351,75
334	21200	REPARAC. MANTEN. EDIFICIOS Y OTRAS CONSTRUCC.	1.000,00		1.000,00	3.372,32	3.372,32	3.094,86	277,46	-2.372,32
334	21600	EQUIPAMIENTO PARA PROCESOS DE LA INFORMACION	5.000,00		5.000,00	4.108,82	4.108,82	4.108,82		891,18
334	21700	INSTRUMENTOS MUSICALES	2.000,00		2.000,00	1.185,16	1.185,16	1.185,16		814,84
334	21900	OTRO INMOVILIZADO MATERIAL	1.200,00		1.200,00	454,75	454,75	454,75		745,25
334	22000	ORDINARIO NO INVENTARIABLE.	2.500,00		2.500,00	1.572,12	1.572,12	1.572,12		927,88
334	22001	PRENSA, REVISTAS, LIBROS Y OTRAS PUBLICACIONES.	1.000,00		1.000,00	6.553,12	6.553,12	6.455,22	97,90	-5.553,12
334	22002	MATERIAL INFORMÁTICO NO INVENTARIABLE.	1.000,00		1.000,00	2.460,32	2.460,32	2.414,31	46,01	-1.460,32
334	22100	ENERGÍA ELÉCTRICA.	7.000,00		7.000,00	3.576,59	3.576,59	3.576,59		3.423,41
334	22101	AGUA	3.500,00		3.500,00	2.978,27	2.978,27	2.978,27		521,73
334	22104	VESTUARIO.	2.810,00		2.810,00	19.794,06	16.200,00		16.200,00	-13.390,00
		<b>Suma</b>	5.713.231,03	148.414,22	5.861.645,25	5.183.113,59	5.177.535,03	5.160.913,66	16.621,37	684.110,22

(2020)

Pág.

2

## ESTADO DE LIQUIDACIÓN DEL PRESUPUESTO

## I. LIQUIDACIÓN DEL PRESUPUESTO DE GASTOS

APLICACIÓN PRESUP.	DESCRIPCIÓN	CRÉDITOS PRESUPUESTARIOS			GASTOS COMPROMET.	OBLIGACIONES RECONOCIDAS NETAS	PAGOS	OBLIGACIONES PENDIENTES DE PAGO A 31 DE DICIEMBRE	REMANENTES DE CRÉDITO	
		INICIALES	MODIFICACIONES	DEFINITIVAS						
334	22199	Otros suministros	2.000,00		2.000,00	7.178,54	7.178,54	7.178,54		-5.178,54
334	22200	SERVICIOS DE TELECOMUNICACIONES.	6.000,00		6.000,00	5.315,39	5.315,39	5.315,39		684,61
334	22201	POSTALES	2.000,00		2.000,00	1.508,88	1.508,88	1.508,88		491,12
334	22203	INFORMÁTICAS.	10,00		10,00					10,00
334	22300	TRANSPORTES	26.950,00	1.470,99	28.420,99	34.290,40	20.354,50	19.845,68	508,82	8.066,49
334	22402	PRIMAS DE SEGUROS DE INSTRUMENTOS	14.000,00		14.000,00	11.964,39	11.964,39	11.964,39		2.035,61
334	22502	Tributos de las Entidades locales	1.600,00		1.600,00	1.280,63	1.280,63	1.280,63		319,37
334	22601	ATENCIONES PROTOCOLARIAS Y REPRESENTATIVAS.	100,00		100,00					100,00
334	22602	PUBLICIDAD Y PROPAGANDA	188.400,00	4.146,84	192.546,84	66.269,13	59.919,17	48.156,57	11.762,60	132.627,67
334	22603	PUBLICACIÓN EN DIARIOS OFICIALES.	10,00		10,00					10,00
334	22607	Oposiciones y pruebas selectivas				1.159,50	1.159,50	1.159,50		-1.159,50
334	22610	GASTOS DIVERSOS CELEBRACION CONCIERTOS	12.000,00		12.000,00	16.020,12	16.020,12	5.714,70	10.305,42	-4.020,12
334	22699	OTROS GASTOS DIVERSOS	15.400,00		15.400,00	2.047,32	2.047,32	1.918,92	128,40	13.352,68
334	22700	LIMPIEZA Y ASEO.	14.000,00		14.000,00	13.005,95	11.005,05	11.005,05		2.994,95
334	22701	SEGURIDAD	40.000,00		40.000,00	10.238,25	8.727,69	7.507,03	1.220,66	31.272,31
334	22706	ESTUDIOS Y TRABAJOS TECNICOS	666.540,24	780,54	667.320,78	236.493,26	228.676,88	226.604,27	2.072,61	438.643,90
334	22708	SERVICIOS DE RECAUDACIÓN A FAVOR DE LA ENTIDAD.	10.000,00		10.000,00	963,00	963,00	963,00		9.037,00
334	22710	ENCOMIENDAS DE GESTION	10,00		10,00					10,00
334	22799	Otros trabajos realizados por otras empresas y profesionales				286,76	286,76	286,76		-286,76
334	23010	DEL PERSONAL DIRECTIVO.	1.500,00	37,40	1.537,40	37,40	37,40	37,40		1.500,00
334	23020	DEL PERSONAL NO DIRECTIVO.	20.000,00	9.515,68	29.515,68	41.808,30	17.216,46	16.899,30	317,16	12.299,22
334	23110	DEL PERSONAL DIRECTIVO.	3.000,00		3.000,00					3.000,00
334	23120	DEL PERSONAL NO DIRECTIVO.	23.000,00	3.574,97	26.574,97	9.913,22	9.913,22	9.913,22		16.661,75
334	23300	DE LOS MIEMBROS DE LOS ORGANOS DE GOBIERNO	2.500,00		2.500,00	903,00	903,00	903,00		1.597,00
334	23310	DEL PERSONAL DIRECTIVO	10,00		10,00					10,00
334	23320	DEL PERSONAL NO DIRECTIVO	10,00		10,00					10,00
334	35900	OTROS GASTOS FINANCIEROS	3.000,00		3.000,00					3.000,00
334	48900	OTRAS TRANSFERENCIAS	10,00		10,00					10,00
334	62500	MOBILIARIO	3.000,00		3.000,00					3.000,00
334	62600	EQUIPOS PARA PROCESOS DE INFORMACION	5.000,00		5.000,00	6.373,60	6.373,60	4.991,16	1.382,44	-1.373,60
334	62800	INSTRUMENTOS MUSICALES Y PARTITURAS	37.883,48		37.883,48	6.553,40	6.553,40	6.553,40		31.330,08
334	62900	OTRAS INVERSIONES	5.000,00	901,94	5.901,94	1.367,39	1.367,39	1.367,39		4.534,55
		<b>Suma</b>	6.816.164,75	168.842,58	6.985.007,33	5.658.091,42	5.596.307,32	5.551.987,84	44.319,48	1.388.700,01

(2020)

Pág. 3

## ESTADO DE LIQUIDACIÓN DEL PRESUPUESTO

## I. LIQUIDACIÓN DEL PRESUPUESTO DE GASTOS

APLICACIÓN PRESUP.			DESCRIPCIÓN	CRÉDITOS PRESUPUESTARIOS			GASTOS COMPROMET.	OBLIGACIONES RECONOCIDAS NETAS	PAGOS	OBLIGACIONES PENDIENTES DE PAGO A 31 DE DICIEMBRE	REMANENTES DE CRÉDITO
				INICIALES	MODIFICACIONES	DEFINITIVAS					
334	64006		PROPIEDAD INTELECTUAL	2.000,00		2.000,00					2.000,00
334	64100		APLICACIONES INFORMATICAS	10,00		10,00					10,00
334	70000		TRANSF. DE CAPITAL A LA ADMON GENERAL DE LA ENTIDAD LOCAL								
334	83000		PRESTAMOS AL PERSONAL	150.000,00		150.000,00	103.840,00	103.840,00	103.840,00		46.160,00
			<b>Suma</b>	6.968.174,75	168.842,58	7.137.017,33	5.761.931,42	5.700.147,32	5.655.827,84	44.319,48	1.436.870,01



(2020)

Pág.

1

## ESTADO DE LIQUIDACIÓN DEL PRESUPUESTO DE GASTOS: RESUMEN POR CLASIFICACIÓN ECONÓMICA

## Capítulo: 1 GASTOS DE PERSONAL

ARTÍCULO	CONCEPTO SUBCONCEPTO	CRÉDITOS PRESUPUESTARIOS			GASTOS COMPROMET.	OBLIGACIONES RECONOCIDAS NETAS	PAGOS	OBLIGACIONES PENDIENTES DE PAGO A 31 DE DICIEMBRE	REMANENTES DE CRÉDITO
		INICIALES	MODIFICACIONES	DEFINITIVAS					
10	Órganos de gobierno y personal directivo								
	101 Retribuciones básicas y otras remuneraciones del personal di								
	10100 Retribuciones básicas	54.999,98		54.999,98	9.810,82	9.810,82	9.810,82		45.189,16
	10101 Otras remuneraciones	10,00		10,00					10,00
	Total Concepto	55.009,98		55.009,98	9.810,82	9.810,82	9.810,82		45.199,16
	Total Artículo.	55.009,98		55.009,98	9.810,82	9.810,82	9.810,82		45.199,16
12	Personal Funcionario								
	120 Retribuciones básicas								
	12006 Trienios	9.351,54	300,74	9.652,28	9.539,64	9.539,64	9.539,64		112,64
	12007 RETRIBUCIONES BASICAS: SUELDOS	44.963,14	899,38	45.862,52	45.862,52	45.862,52	45.862,52		
	Total Concepto	54.314,68	1.200,12	55.514,80	55.402,16	55.402,16	55.402,16		112,64
	121 Retribuciones complementarias								
	12100 Complemento de destino	26.047,98	521,22	26.569,20	26.569,20	26.569,20	26.569,20		
	12101 Complemento específico	46.934,16	939,12	47.873,28	47.873,28	47.873,28	47.873,28		
	12103 Otros complementos	6.171,00	123,72	6.294,72	6.294,72	6.294,72	6.294,72		
	Total Concepto	79.153,14	1.584,06	80.737,20	80.737,20	80.737,20	80.737,20		
	Total Artículo.	133.467,82	2.784,18	136.252,00	136.139,36	136.139,36	136.139,36		112,64
13	Personal Laboral								
	130 Laboral Fijo								
	13000 Retribuciones básicas	3.364.924,12	72.142,37	3.437.066,49	3.170.756,92	3.170.756,92	3.170.756,92		266.309,57
	13002 Otras remuneraciones	8.535,41	9.766,25	18.301,66	3.768,32	3.768,32	3.768,32		14.533,34
	Total Concepto	3.373.459,53	81.908,62	3.455.368,15	3.174.525,24	3.174.525,24	3.174.525,24		280.842,91
	131 Laboral temporal								
	13100 RETRIBUCIONES PERSONAL LABORAL EVENTUAL	420.392,30	30.461,35	450.853,65	300.222,65	300.222,65	300.222,65		150.631,00

(2020)

Pág. 2

## ESTADO DE LIQUIDACIÓN DEL PRESUPUESTO DE GASTOS: RESUMEN POR CLASIFICACIÓN ECONÓMICA

## Capítulo: 1 GASTOS DE PERSONAL

ARTÍCULO	CONCEPTO SUBCONCEPTO	CRÉDITOS PRESUPUESTARIOS			GASTOS COMPROMET.	OBLIGACIONES RECONOCIDAS NETAS	PAGOS	OBLIGACIONES PENDIENTES DE PAGO A 31 DE DICIEMBRE	REMANENTES DE CRÉDITO
		INICIALES	MODIFICACIONES	DEFINITIVAS					
	13102 OTRAS REMUNERACIONES	300,00	4.959,34	5.259,34	9.572,26	9.572,26	9.572,26		-4.312,92
	Total Concepto	420.692,30	35.420,69	456.112,99	309.794,91	309.794,91	309.794,91		146.318,08
	Total Artículo.	3.794.151,83	117.329,31	3.911.481,14	3.484.320,15	3.484.320,15	3.484.320,15		427.160,99
15	Incentivos al rendimiento								
	150 Productividad								
	15000 PRODUCTIVIDAD	12.024,36		12.024,36	11.740,80	11.740,80	11.740,80		283,56
	15001 DE PERSONAL LABORAL	94.033,85		94.033,85	94.317,34	94.317,34	94.317,34		-283,49
	Total Concepto	106.058,21		106.058,21	106.058,14	106.058,14	106.058,14		0,07
	Total Artículo.	106.058,21		106.058,21	106.058,14	106.058,14	106.058,14		0,07
16	Cuotas, prestaciones y gastos sociales a cargo del empleador								
	160 Cuotas sociales								
	16000 Seguridad Social	1.282.594,25	28.300,73	1.310.894,98	1.096.502,82	1.096.502,82	1.096.502,82		214.392,16
	Total Concepto	1.282.594,25	28.300,73	1.310.894,98	1.096.502,82	1.096.502,82	1.096.502,82		214.392,16
	161 Prestaciones sociales								
	16104 Indemnizaciones al personal laboral por jubilaciones anticip	1.341,46		1.341,46	24.970,67	24.970,67	24.970,67		-23.629,21
	16105 Pensiones a cargo de la Entidad Local	4.802,28		4.802,28	4.818,84	4.818,84	4.818,84		-16,56
	Total Concepto	6.143,74		6.143,74	29.789,51	29.789,51	29.789,51		-23.645,77
	162 Gastos sociales del personal								
	16200 Formación y perfeccionamiento del personal	1.500,07		1.500,07					1.500,07
	16202 Transporte de personal	1.000,00		1.000,00					1.000,00
	16204 Acción social	30.000,00		30.000,00	40.586,86	38.602,36	38.602,36		-8.602,36
	16205 Seguros	32.295,13		32.295,13	32.681,88	32.681,88	32.681,88		-386,75
	16209 Otros gastos sociales	26.000,00		26.000,00	35.110,12	35.110,12	35.110,12		-9.110,12
	Total Concepto	90.795,20		90.795,20	108.378,86	106.394,36	106.394,36		-15.599,16

(2020)

## ESTADO DE LIQUIDACIÓN DEL PRESUPUESTO DE GASTOS: RESUMEN POR CLASIFICACIÓN ECONÓMICA

## Capítulo: 1 GASTOS DE PERSONAL

ARTÍCULO	CONCEPTO SUBCONCEPTO	CRÉDITOS PRESUPUESTARIOS			GASTOS COMPROMET.	OBLIGACIONES RECONOCIDAS NETAS	PAGOS	OBLIGACIONES PENDIENTES DE PAGO A 31 DE DICIEMBRE	REMANENTES DE CRÉDITO
		INICIALES	MODIFICACIONES	DEFINITIVAS					
	Total Artículo.	1.379.533,19	28.300,73	1.407.833,92	1.234.671,19	1.232.686,69	1.232.686,69		175.147,23
	Total Capítulo	5.468.221,03	148.414,22	5.616.635,25	4.970.999,66	4.969.015,16	4.969.015,16		647.620,09

(2020)

Pág.

4

## ESTADO DE LIQUIDACIÓN DEL PRESUPUESTO DE GASTOS: RESUMEN POR CLASIFICACIÓN ECONÓMICA

## Capítulo: 2 GASTOS CORRIENTES EN BIENES Y SERVICIOS

ARTÍCULO	CONCEPTO SUBCONCEPTO	CRÉDITOS PRESUPUESTARIOS			GASTOS COMPROMET.	OBLIGACIONES RECONOCIDAS NETAS	PAGOS	OBLIGACIONES PENDIENTES DE PAGO A 31 DE DICIEMBRE	REMANENTES DE CRÉDITO
		INICIALES	MODIFICACIONES	DEFINITIVAS					
20	Arrendamientos y cánones								
	202 Arrendamientos de edificios y otras construcciones								
	20200 ARRENDAMIENTOS EDIFICIOS Y OTRAS CONSTR.	194.000,00		194.000,00	154.410,15	154.410,15	154.410,15	39.589,85	
	Total Concepto	194.000,00		194.000,00	154.410,15	154.410,15	154.410,15	39.589,85	
	208 Arrendamientos de otro inmovilizado material								
	20800 OTRO INMOVILIZADO MATERIAL	24.000,00		24.000,00	11.648,25	11.648,25	11.648,25	12.351,75	
	Total Concepto	24.000,00		24.000,00	11.648,25	11.648,25	11.648,25	12.351,75	
	Total Artículo.	218.000,00		218.000,00	166.058,40	166.058,40	166.058,40	51.941,60	
21	Reparaciones, mantenimiento y conservación								
	212 Edificios y otras construcciones								
	21200 REPARAC. MANTENI. EDIFICIOS Y O.CONSTRUC	1.000,00		1.000,00	3.372,32	3.372,32	3.094,86	277,46	
	Total Concepto	1.000,00		1.000,00	3.372,32	3.372,32	3.094,86	277,46	
	216 Equipos para procesos de información								
	21600 EQUIPAMIENTO PARA PROCESOS DE LA INFORMACION	5.000,00		5.000,00	4.108,82	4.108,82	4.108,82	891,18	
	Total Concepto	5.000,00		5.000,00	4.108,82	4.108,82	4.108,82	891,18	
	217								
	21700 INSTRUMENTOS MUSICALES	2.000,00		2.000,00	1.185,16	1.185,16	1.185,16	814,84	
	Total Concepto	2.000,00		2.000,00	1.185,16	1.185,16	1.185,16	814,84	
	219 Otro inmovilizado material								
	21900 OTRO INMOVILIZADO MATERIAL	1.200,00		1.200,00	454,75	454,75	454,75	745,25	
	Total Concepto	1.200,00		1.200,00	454,75	454,75	454,75	745,25	
	Total Artículo.	9.200,00		9.200,00	9.121,05	9.121,05	8.843,59	277,46	
22	Material, suministros y otros								

(2020)

Pág.

5

## ESTADO DE LIQUIDACIÓN DEL PRESUPUESTO DE GASTOS: RESUMEN POR CLASIFICACIÓN ECONÓMICA

## Capítulo: 2 GASTOS CORRIENTES EN BIENES Y SERVICIOS

ARTÍCULO	CONCEPTO SUBCONCEPTO	CRÉDITOS PRESUPUESTARIOS			GASTOS COMPROMET.	OBLIGACIONES RECONOCIDAS NETAS	PAGOS	OBLIGACIONES PENDIENTES DE PAGO A 31 DE DICIEMBRE	REMANENTES DE CRÉDITO
		INICIALES	MODIFICACIONES	DEFINITIVAS					
	220 Material de oficina								
	22000 Ordinario no inventariable	2.500,00		2.500,00	1.572,12	1.572,12	1.572,12		927,88
	22001 Prensa, revistas, libros y otras publicaciones	1.000,00		1.000,00	6.553,12	6.553,12	6.455,22	97,90	-5.553,12
	22002 Material informático no inventariable	1.000,00		1.000,00	2.460,32	2.460,32	2.414,31	46,01	-1.460,32
	Total Concepto	4.500,00		4.500,00	10.585,56	10.585,56	10.441,65	143,91	-6.085,56
	221 Suministros								
	22100 Energía eléctrica	7.000,00		7.000,00	3.576,59	3.576,59	3.576,59		3.423,41
	22101 Agua	3.500,00		3.500,00	2.978,27	2.978,27	2.978,27		521,73
	22104 Vestuario	2.810,00		2.810,00	19.794,06	16.200,00		16.200,00	-13.390,00
	22199 Otros suministros	2.000,00		2.000,00	7.178,54	7.178,54	7.178,54		-5.178,54
	Total Concepto	15.310,00		15.310,00	33.527,46	29.933,40	13.733,40	16.200,00	-14.623,40
	222 Comunicaciones								
	22200 Servicios de telecomunicaciones	6.000,00		6.000,00	5.315,39	5.315,39	5.315,39		684,61
	22201 Postales	2.000,00		2.000,00	1.508,88	1.508,88	1.508,88		491,12
	22203 Informáticas	10,00		10,00					10,00
	Total Concepto	8.010,00		8.010,00	6.824,27	6.824,27	6.824,27		1.185,73
	223 Transportes								
	22300 TRANSPORTES	26.950,00	1.470,99	28.420,99	34.290,40	20.354,50	19.845,68	508,82	8.066,49
	Total Concepto	26.950,00	1.470,99	28.420,99	34.290,40	20.354,50	19.845,68	508,82	8.066,49
	224 Primas de seguros								
	22402 PRIMAS DE SEGUROS DE INSTRUMENTOS	14.000,00		14.000,00	11.964,39	11.964,39	11.964,39		2.035,61
	Total Concepto	14.000,00		14.000,00	11.964,39	11.964,39	11.964,39		2.035,61
	225 Tributos								
	22502 Tributos de las Entidades locales	1.600,00		1.600,00	1.280,63	1.280,63	1.280,63		319,37
	Total Concepto	1.600,00		1.600,00	1.280,63	1.280,63	1.280,63		319,37

(2020)

Pág.

6

## ESTADO DE LIQUIDACIÓN DEL PRESUPUESTO DE GASTOS: RESUMEN POR CLASIFICACIÓN ECONÓMICA

## Capítulo: 2 GASTOS CORRIENTES EN BIENES Y SERVICIOS

ARTÍCULO	CONCEPTO SUBCONCEPTO	CRÉDITOS PRESUPUESTARIOS			GASTOS COMPROMET.	OBLIGACIONES RECONOCIDAS NETAS	PAGOS	OBLIGACIONES PENDIENTES DE PAGO A 31 DE DICIEMBRE	REMANENTES DE CRÉDITO
		INICIALES	MODIFICACIONES	DEFINITIVAS					
226	Gastos diversos								
22601	Atenciones protocolarias y representativas	100,00		100,00					100,00
22602	Publicidad y propaganda	188.400,00	4.146,84	192.546,84	66.269,13	59.919,17	48.156,57	11.762,60	132.627,67
22603	Publicación en Diarios Oficiales	10,00		10,00					10,00
22607	Oposiciones y pruebas selectivas				1.159,50	1.159,50	1.159,50		-1.159,50
22610	GASTOS DIVERSOS CELEBRACION CONCIERTOS	12.000,00		12.000,00	16.020,12	16.020,12	5.714,70	10.305,42	-4.020,12
22699	Otros gastos diversos	15.400,00		15.400,00	2.047,32	2.047,32	1.918,92	128,40	13.352,68
	Total Concepto	215.910,00	4.146,84	220.056,84	85.496,07	79.146,11	56.949,69	22.196,42	140.910,73
227	Trabajos realizados por otras empresas y profesionales								
22700	Limpieza y aseo	14.000,00		14.000,00	13.005,95	11.005,05	11.005,05		2.994,95
22701	Seguridad	40.000,00		40.000,00	10.238,25	8.727,69	7.507,03	1.220,66	31.272,31
22706	Estudios y trabajos técnicos	666.540,24	780,54	667.320,78	236.493,26	228.676,88	226.604,27	2.072,61	438.643,90
22708	Servicios de recaudación a favor de la entidad	10.000,00		10.000,00	963,00	963,00	963,00		9.037,00
22710	ENCOMIENDAS DE GESTION	10,00		10,00					10,00
22799	Otros trabajos realizados por otras empresas y profesionales				286,76	286,76	286,76		-286,76
	Total Concepto	730.550,24	780,54	731.330,78	260.987,22	249.659,38	246.366,11	3.293,27	481.671,40
	Total Artículo.	1.016.830,24	6.398,37	1.023.228,61	444.956,00	409.748,24	367.405,82	42.342,42	613.480,37
23	Indemnizaciones por razón del servicio								
230	Dietas								
23010	Del personal directivo	1.500,00	37,40	1.537,40	37,40	37,40	37,40		1.500,00
23020	Del personal no directivo	20.000,00	9.515,68	29.515,68	41.808,30	17.216,46	16.899,30	317,16	12.299,22
	Total Concepto	21.500,00	9.553,08	31.053,08	41.845,70	17.253,86	16.936,70	317,16	13.799,22
231	Locomoción								
23110	Del personal directivo	3.000,00		3.000,00					3.000,00

(2020)

Pág.

7

## ESTADO DE LIQUIDACIÓN DEL PRESUPUESTO DE GASTOS: RESUMEN POR CLASIFICACIÓN ECONÓMICA

## Capítulo: 2 GASTOS CORRIENTES EN BIENES Y SERVICIOS

ARTÍCULO	CONCEPTO SUBCONCEPTO	CRÉDITOS PRESUPUESTARIOS			GASTOS COMPROMET.	OBLIGACIONES RECONOCIDAS NETAS	PAGOS	OBLIGACIONES PENDIENTES DE PAGO A 31 DE DICIEMBRE	REMANENTES DE CRÉDITO
		INICIALES	MODIFICACIONES	DEFINITIVAS					
	23120 Del personal no directivo	23.000,00	3.574,97	26.574,97	9.913,22	9.913,22	9.913,22		16.661,75
	Total Concepto	26.000,00	3.574,97	29.574,97	9.913,22	9.913,22	9.913,22		19.661,75
	233								
	23300 ASISTENCIA A TRIBUNALES	2.500,00		2.500,00	903,00	903,00	903,00		1.597,00
	23310 DEL PERSONAL DIRECTIVO	10,00		10,00					10,00
	23320 DEL PERSONAL NO DIRECTIVO	10,00		10,00					10,00
	Total Concepto	2.520,00		2.520,00	903,00	903,00	903,00		1.617,00
	Total Artículo.	50.020,00	13.128,05	63.148,05	52.661,92	28.070,08	27.752,92	317,16	35.077,97
	Total Capítulo	1.294.050,24	19.526,42	1.313.576,66	672.797,37	612.997,77	570.060,73	42.937,04	700.578,89

(2020)

## ESTADO DE LIQUIDACIÓN DEL PRESUPUESTO DE GASTOS: RESUMEN POR CLASIFICACIÓN ECONÓMICA

## Capítulo: 3 GASTOS FINANCIEROS

ARTÍCULO	CONCEPTO SUBCONCEPTO	CRÉDITOS PRESUPUESTARIOS			GASTOS COMPROMET.	OBLIGACIONES RECONOCIDAS NETAS	PAGOS	OBLIGACIONES PENDIENTES DE PAGO A 31 DE DICIEMBRE	REMANENTES DE CRÉDITO
		INICIALES	MODIFICACIONES	DEFINITIVAS					
35	Intereses de demora y otros gastos financieros								
	359 Otros gastos financieros								
	35900 OTROS GASTOS FINANCIEROS	3.000,00		3.000,00					3.000,00
	Total Concepto	3.000,00		3.000,00					3.000,00
	Total Artículo.	3.000,00		3.000,00					3.000,00
	Total Capítulo	3.000,00		3.000,00					3.000,00



(2020)

## ESTADO DE LIQUIDACIÓN DEL PRESUPUESTO DE GASTOS: RESUMEN POR CLASIFICACIÓN ECONÓMICA

## Capítulo: 4 TRANSFERENCIAS CORRIENTES

ARTÍCULO	CONCEPTO SUBCONCEPTO	CRÉDITOS PRESUPUESTARIOS			GASTOS COMPROMET.	OBLIGACIONES RECONOCIDAS NETAS	PAGOS	OBLIGACIONES PENDIENTES DE PAGO A 31 DE DICIEMBRE	REMANENTES DE CRÉDITO
		INICIALES	MODIFICACIONES	DEFINITIVAS					
48	A Familias e Instituciones sin fines de lucro								
	489 A Familias e Instituciones sin fines de lucro								
	48900 OTRAS TRANSFERENCIAS	10,00		10,00					10,00
	Total Concepto	10,00		10,00					10,00
	Total Artículo.	10,00		10,00					10,00
	Total Capítulo	10,00		10,00					10,00

(2020)

Pág. 10

## ESTADO DE LIQUIDACIÓN DEL PRESUPUESTO DE GASTOS: RESUMEN POR CLASIFICACIÓN ECONÓMICA

## Capítulo: 6 INVERSIONES REALES

ARTÍCULO	CONCEPTO SUBCONCEPTO	CRÉDITOS PRESUPUESTARIOS			GASTOS COMPROMET.	OBLIGACIONES RECONOCIDAS NETAS	PAGOS	OBLIGACIONES PENDIENTES DE PAGO A 31 DE DICIEMBRE	REMANENTES DE CRÉDITO
		INICIALES	MODIFICACIONES	DEFINITIVAS					
62	Inversión nueva asociada al funcionamiento operativo de los								
	625 Mobiliario								
	62500 MOBILIARIO	3.000,00		3.000,00					3.000,00
	Total Concepto	3.000,00		3.000,00					3.000,00
	626 Equipos para procesos de información								
	62600 EQUIPOS PARA PROCESOS DE INFORMACION	5.000,00		5.000,00	6.373,60	6.373,60	4.991,16	1.382,44	-1.373,60
	Total Concepto	5.000,00		5.000,00	6.373,60	6.373,60	4.991,16	1.382,44	-1.373,60
	628								
	62800 INSTRUMENTOS MUSICALES Y PARTITURAS	37.883,48		37.883,48	6.553,40	6.553,40	6.553,40		31.330,08
	Total Concepto	37.883,48		37.883,48	6.553,40	6.553,40	6.553,40		31.330,08
	629 Otras inversiones nuevas asociadas al funcionamiento operati								
	62900 OTRO MATERIAL INVENTARIABLE	5.000,00	901,94	5.901,94	1.367,39	1.367,39	1.367,39		4.534,55
	Total Concepto	5.000,00	901,94	5.901,94	1.367,39	1.367,39	1.367,39		4.534,55
	Total Artículo.	50.883,48	901,94	51.785,42	14.294,39	14.294,39	12.911,95	1.382,44	37.491,03
64	Gastos en inversiones de carácter inmaterial								
	640 Gastos en inversiones de carácter								
	64006 PROPIEDAD INTELECTUAL	2.000,00		2.000,00					2.000,00
	Total Concepto	2.000,00		2.000,00					2.000,00
	641 Gastos en aplicaciones informáticas								
	64100 APLICACIONES INFORMATICAS	10,00		10,00					10,00
	Total Concepto	10,00		10,00					10,00
	Total Artículo.	2.010,00		2.010,00					2.010,00
	Total Capítulo	52.893,48	901,94	53.795,42	14.294,39	14.294,39	12.911,95	1.382,44	39.501,03



(2020)

Pág. 12

## ESTADO DE LIQUIDACIÓN DEL PRESUPUESTO DE GASTOS: RESUMEN POR CLASIFICACIÓN ECONÓMICA

## Capítulo: 8 ACTIVOS FINANCIEROS

ARTÍCULO	CONCEPTO SUBCONCEPTO	CRÉDITOS PRESUPUESTARIOS			GASTOS COMPROMET.	OBLIGACIONES RECONOCIDAS NETAS	PAGOS	OBLIGACIONES PENDIENTES DE PAGO A 31 DE DICIEMBRE	REMANENTES DE CRÉDITO
		INICIALES	MODIFICACIONES	DEFINITIVAS					
83	Concesión de préstamos fuera del sector público								
	830 Préstamos a corto plazo								
	83000 PRESTAMOS AL PERSONAL	150.000,00		150.000,00	103.840,00	103.840,00	103.840,00		46.160,00
	Total Concepto	150.000,00		150.000,00	103.840,00	103.840,00	103.840,00		46.160,00
	Total Artículo.	150.000,00		150.000,00	103.840,00	103.840,00	103.840,00		46.160,00
	Total Capítulo	150.000,00		150.000,00	103.840,00	103.840,00	103.840,00		46.160,00
	Total	6.968.174,75	168.842,58	7.137.017,33	5.761.931,42	5.700.147,32	5.655.827,84	44.319,48	1.436.870,01

(2020)

Pág.

1

## ESTADO DE LIQUIDACIÓN DEL PRESUPUESTO DE GASTOS: RESUMEN POR CLASIFICACIÓN PROGRAMA

Área de Gasto : 3 PRODUCCIÓN DE BIENES PÚBLICOS DE CARÁCTER PREFERENTE.

POLÍTICA	GRUPO PROG. SUBPROGRAMA	CRÉDITOS PRESUPUESTARIOS			GASTOS COMPROMET.	OBLIGACIONES RECONOCIDAS NETAS	PAGOS	OBLIGACIONES PENDIENTES DE PAGO A 31 DE DICIEMBRE	REMANENTES DE CRÉDITO
		INICIALES	MODIFICACIONES	DEFINITIVAS					
33	CULTURA.								
	334 PROMOCIÓN CULTURAL.								
	334 PROMOCIÓN CULTURAL.	6.968.174,75	168.842,58	7.137.017,33	5.761.931,42	5.700.147,32	5.655.827,84	44.319,48	1.436.870,01
	Total Gr. Progra. . .	6.968.174,75	168.842,58	7.137.017,33	5.761.931,42	5.700.147,32	5.655.827,84	44.319,48	1.436.870,01
	Total Política	6.968.174,75	168.842,58	7.137.017,33	5.761.931,42	5.700.147,32	5.655.827,84	44.319,48	1.436.870,01
	Total Área de Gasto	6.968.174,75	168.842,58	7.137.017,33	5.761.931,42	5.700.147,32	5.655.827,84	44.319,48	1.436.870,01
	Total	6.968.174,75	168.842,58	7.137.017,33	5.761.931,42	5.700.147,32	5.655.827,84	44.319,48	1.436.870,01

(2020)

Pág. 1

## RESUMEN DE OBLIGACIONES RECONOCIDAS NETAS POR CLASIFICACIÓN ECONÓMICA Y PROGRAMA

PROGRAMA	CAPÍTULO	ARTÍCULO	CONCEPTO	SUBCONCEPTO	OBLIGACIONES RECONOCIDAS NETAS
334 PROMOCIÓN CULTURAL.	1				4.969.015,16
		10			9.810,82
			101		9.810,82
				10100	9.810,82
		12			136.139,36
			120		55.402,16
				12006	9.539,64
				12007	45.862,52
			121		80.737,20
				12100	26.569,20
				12101	47.873,28
				12103	6.294,72
		13			3.484.320,15
			130		3.174.525,24
				13000	3.170.756,92
				13002	3.768,32
			131		309.794,91
				13100	300.222,65
				13102	9.572,26
		15			106.058,14
			150		106.058,14

(2020)

Pág.

2

## RESUMEN DE OBLIGACIONES RECONOCIDAS NETAS POR CLASIFICACIÓN ECONÓMICA Y PROGRAMA

PROGRAMA	CAPÍTULO	ARTÍCULO	CONCEPTO	SUBCONCEPTO	OBLIGACIONES RECONOCIDAS NETAS
				15000	11.740,80
				15001	94.317,34
		16			1.232.686,69
			160		1.096.502,82
				16000	1.096.502,82
			161		29.789,51
				16104	24.970,67
				16105	4.818,84
			162		106.394,36
				16204	38.602,36
				16205	32.681,88
				16209	35.110,12
	2				612.997,77
		20			166.058,40
			202		154.410,15
				20200	154.410,15
			208		11.648,25
				20800	11.648,25
		21			9.121,05
			212		3.372,32
				21200	3.372,32
			216		4.108,82

(2020)

## RESUMEN DE OBLIGACIONES RECONOCIDAS NETAS POR CLASIFICACIÓN ECONÓMICA Y PROGRAMA

PROGRAMA	CAPÍTULO	ARTÍCULO	CONCEPTO	SUBCONCEPTO	OBLIGACIONES RECONOCIDAS NETAS
				21600	4.108,82
			217		1.185,16
				21700	1.185,16
			219		454,75
				21900	454,75
		22			409.748,24
			220		10.585,56
				22000	1.572,12
				22001	6.553,12
				22002	2.460,32
			221		29.933,40
				22100	3.576,59
				22101	2.978,27
				22104	16.200,00
				22199	7.178,54
			222		6.824,27
				22200	5.315,39
				22201	1.508,88
			223		20.354,50
				22300	20.354,50
			224		11.964,39
				22402	11.964,39



(2020)

Pág.

4

## RESUMEN DE OBLIGACIONES RECONOCIDAS NETAS POR CLASIFICACIÓN ECONÓMICA Y PROGRAMA

PROGRAMA	CAPÍTULO	ARTÍCULO	CONCEPTO	SUBCONCEPTO	OBLIGACIONES RECONOCIDAS NETAS
			225		1.280,63
				22502	1.280,63
			226		79.146,11
				22602	59.919,17
				22607	1.159,50
				22610	16.020,12
				22699	2.047,32
			227		249.659,38
				22700	11.005,05
				22701	8.727,69
				22706	228.676,88
				22708	963,00
				22799	286,76
		23			28.070,08
			230		17.253,86
				23010	37,40
				23020	17.216,46
			231		9.913,22
				23120	9.913,22
			233		903,00
				23300	903,00
	6				14.294,39

(2020)

## RESUMEN DE OBLIGACIONES RECONOCIDAS NETAS POR CLASIFICACIÓN ECONÓMICA Y PROGRAMA

PROGRAMA	CAPÍTULO	ARTÍCULO	CONCEPTO	SUBCONCEPTO	OBLIGACIONES RECONOCIDAS NETAS
		62			14.294,39
			626		6.373,60
				62600	6.373,60
			628		6.553,40
				62800	6.553,40
			629		1.367,39
				62900	1.367,39
	8				103.840,00
		83			103.840,00
			830		103.840,00
				83000	103.840,00
TOTAL PROGRAMA 334					5.700.147,32
TOTAL GENERAL					5.700.147,32

(2020)

Pág.

1

## ESTADO DE LIQUIDACIÓN DE PRESUPUESTO DE GASTOS POR GRUPO DE PROGRAMA Y CONCEPTO

Área de Gasto : 3 PRODUCCIÓN DE BIENES PÚBLICOS DE CARÁCTER PREFERENTE.

Política 33 CULTURA.

Grup. Prog. 334 PROMOCIÓN CULTURAL.

APLIC.			DENOMINACIÓN DE LOS CONCEPTOS	CRÉDITOS PRESUPUESTARIOS			GASTOS COMPROMET.	OBLIGACIONES RECONOCIDAS NETAS	PAGOS	OBLIGACIONES PENDIENTES DE PAGO A 31 DE DICIEMBRE	REMANENTES DE CRÉDITO
CL.Programa	CL.Económica			INICIALES	MODIFICACIONES	DEFINITIVAS					
G. Prog.	Cto.	Subcto.									
334	101	10100	Retribuciones básicas	54.999,98		54.999,98	9.810,82	9.810,82	9.810,82		45.189,16
334	101	10101	Otras remuneraciones	10,00		10,00					10,00
			<b>CTO 101 Retribuciones básicas y otras remuneraciones del personal di</b>	55.009,98		55.009,98	9.810,82	9.810,82	9.810,82		45.199,16
			<b>ART. 10 Órganos de gobierno y personal directivo</b>	55.009,98		55.009,98	9.810,82	9.810,82	9.810,82		45.199,16
334	120	12006	Trienios	9.351,54	300,74	9.652,28	9.539,64	9.539,64	9.539,64		112,64
334	120	12007	RETRIBUCIONES BASICAS: SUELDOS	44.963,14	899,38	45.862,52	45.862,52	45.862,52	45.862,52		
			<b>CTO 120 Retribuciones básicas</b>	54.314,68	1.200,12	55.514,80	55.402,16	55.402,16	55.402,16		112,64
334	121	12100	Complemento de destino	26.047,98	521,22	26.569,20	26.569,20	26.569,20	26.569,20		
334	121	12101	Complemento específico	46.934,16	939,12	47.873,28	47.873,28	47.873,28	47.873,28		
334	121	12103	Otros complementos	6.171,00	123,72	6.294,72	6.294,72	6.294,72	6.294,72		
			<b>CTO 121 Retribuciones complementarias</b>	79.153,14	1.584,06	80.737,20	80.737,20	80.737,20	80.737,20		
			<b>ART. 12 Personal Funcionario</b>	133.467,82	2.784,18	136.252,00	136.139,36	136.139,36	136.139,36		112,64
334	130	13000	Retribuciones básicas	3.364.924,12	72.142,37	3.437.066,49	3.170.756,92	3.170.756,92	3.170.756,92		266.309,57
334	130	13002	Otras remuneraciones	8.535,41	9.766,25	18.301,66	3.768,32	3.768,32	3.768,32		14.533,34
			<b>CTO 130 Laboral Fijo</b>	3.373.459,53	81.908,62	3.455.368,15	3.174.525,24	3.174.525,24	3.174.525,24		280.842,91
334	131	13100	RETRIBUCIONES PERSONAL LABORAL EVENTUAL	420.392,30	30.461,35	450.853,65	300.222,65	300.222,65	300.222,65		150.631,00
334	131	13102	OTRAS REMUNERACIONES	300,00	4.959,34	5.259,34	9.572,26	9.572,26	9.572,26		-4.312,92
			<b>CTO 131 Laboral temporal</b>	420.692,30	35.420,69	456.112,99	309.794,91	309.794,91	309.794,91		146.318,08
			<b>ART. 13 Personal Laboral</b>	3.794.151,83	117.329,31	3.911.481,14	3.484.320,15	3.484.320,15	3.484.320,15		427.160,99
334	150	15000	PRODUCTIVIDAD	12.024,36		12.024,36	11.740,80	11.740,80	11.740,80		283,56
334	150	15001	DE PERSONAL LABORAL	94.033,85		94.033,85	94.317,34	94.317,34	94.317,34		-283,49
			<b>CTO 150 Productividad</b>	106.058,21		106.058,21	106.058,14	106.058,14	106.058,14		0,07

(2020)

Pág. 2

## ESTADO DE LIQUIDACIÓN DE PRESUPUESTO DE GASTOS POR GRUPO DE PROGRAMA Y CONCEPTO

Área de Gasto : 3 PRODUCCIÓN DE BIENES PÚBLICOS DE CARÁCTER PREFERENTE.

Política 33 CULTURA.

Grup. Prog. 334 PROMOCIÓN CULTURAL.

APLIC.			DENOMINACIÓN DE LOS CONCEPTOS	CRÉDITOS PRESUPUESTARIOS			GASTOS COMPROMET.	OBLIGACIONES RECONOCIDAS NETAS	PAGOS	OBLIGACIONES PENDIENTES DE PAGO A 31 DE DICIEMBRE	REMANENTES DE CRÉDITO
CL.Programa	CL.Económica			INICIALES	MODIFICACIONES	DEFINITIVAS					
G. Prog.	Cto.	Subcto.									
			<b>ART. 15 Incentivos al rendimiento</b>	106.058,21		106.058,21	106.058,14	106.058,14	106.058,14		0,07
334	160	16000	Seguridad Social	1.282.594,25	28.300,73	1.310.894,98	1.096.502,82	1.096.502,82	1.096.502,82		214.392,16
			<b>CTO 160 Cuotas sociales</b>	1.282.594,25	28.300,73	1.310.894,98	1.096.502,82	1.096.502,82	1.096.502,82		214.392,16
334	161	16104	Indemnizaciones al personal laboral por jubilaciones anticip	1.341,46		1.341,46	24.970,67	24.970,67	24.970,67		-23.629,21
334	161	16105	Pensiones a cargo de la Entidad Local	4.802,28		4.802,28	4.818,84	4.818,84	4.818,84		-16,56
			<b>CTO 161 Prestaciones sociales</b>	6.143,74		6.143,74	29.789,51	29.789,51	29.789,51		-23.645,77
334	162	16200	Formación y perfeccionamiento del personal	1.500,07		1.500,07					1.500,07
334	162	16202	Transporte de personal	1.000,00		1.000,00					1.000,00
334	162	16204	Acción social	30.000,00		30.000,00	40.586,86	38.602,36	38.602,36		-8.602,36
334	162	16205	Seguros	32.295,13		32.295,13	32.681,88	32.681,88	32.681,88		-386,75
334	162	16209	Otros gastos sociales	26.000,00		26.000,00	35.110,12	35.110,12	35.110,12		-9.110,12
			<b>CTO 162 Gastos sociales del personal</b>	90.795,20		90.795,20	108.378,86	106.394,36	106.394,36		-15.599,16
			<b>ART. 16 Cuotas, prestaciones y gastos sociales a cargo del empleador</b>	1.379.533,19	28.300,73	1.407.833,92	1.234.671,19	1.232.686,69	1.232.686,69		175.147,23
			<b>CAP. 1 GASTOS DE PERSONAL</b>	5.468.221,03	148.414,22	5.616.635,25	4.970.999,66	4.969.015,16	4.969.015,16		647.620,09
334	202	20200	ARRENDAMIENTOS EDIFICIOS Y OTRAS CONSTR.	194.000,00		194.000,00	154.410,15	154.410,15	154.410,15		39.589,85
			<b>CTO 202 Arrendamientos de edificios y otras construcciones</b>	194.000,00		194.000,00	154.410,15	154.410,15	154.410,15		39.589,85
334	208	20800	OTRO INMOVILIZADO MATERIAL	24.000,00		24.000,00	11.648,25	11.648,25	11.648,25		12.351,75
			<b>CTO 208 Arrendamientos de otro inmovilizado material</b>	24.000,00		24.000,00	11.648,25	11.648,25	11.648,25		12.351,75
			<b>ART. 20 Arrendamientos y cánones</b>	218.000,00		218.000,00	166.058,40	166.058,40	166.058,40		51.941,60
334	212	21200	REPARAC. MANTENI. EDIFICIOS Y O.CONSTRUC	1.000,00		1.000,00	3.372,32	3.372,32	3.094,86	277,46	-2.372,32
			<b>CTO 212 Edificios y otras construcciones</b>	1.000,00		1.000,00	3.372,32	3.372,32	3.094,86	277,46	-2.372,32

(2020)

Pág.

3

## ESTADO DE LIQUIDACIÓN DE PRESUPUESTO DE GASTOS POR GRUPO DE PROGRAMA Y CONCEPTO

Área de Gasto : 3 PRODUCCIÓN DE BIENES PÚBLICOS DE CARÁCTER PREFERENTE.

Política 33 CULTURA.

Grup. Prog. 334 PROMOCIÓN CULTURAL.

APLIC.			DENOMINACIÓN DE LOS CONCEPTOS	CRÉDITOS PRESUPUESTARIOS			GASTOS COMPROMET.	OBLIGACIONES RECONOCIDAS NETAS	PAGOS	OBLIGACIONES PENDIENTES DE PAGO A 31 DE DICIEMBRE	REMANENTES DE CRÉDITO
CL.Programa	CL.Económica			INICIALES	MODIFICACIONES	DEFINITIVAS					
G. Prog.	Cto.	Subcto.									
334	216	21600	EQUIPAMIENTO PARA PROCESOS DE LA INFORMACION	5.000,00		5.000,00	4.108,82	4.108,82	4.108,82		891,18
			<b>CTO 216 Equipos para procesos de información</b>	5.000,00		5.000,00	4.108,82	4.108,82	4.108,82		891,18
334	217	21700	INSTRUMENTOS MUSICALES	2.000,00		2.000,00	1.185,16	1.185,16	1.185,16		814,84
			<b>CTO 217</b>	2.000,00		2.000,00	1.185,16	1.185,16	1.185,16		814,84
334	219	21900	OTRO INMOVILIZADO MATERIAL	1.200,00		1.200,00	454,75	454,75	454,75		745,25
			<b>CTO 219 Otro inmovilizado material</b>	1.200,00		1.200,00	454,75	454,75	454,75		745,25
			<b>ART. 21 Reparaciones, mantenimiento y conservación</b>	9.200,00		9.200,00	9.121,05	9.121,05	8.843,59	277,46	78,95
334	220	22000	Ordinario no inventariable	2.500,00		2.500,00	1.572,12	1.572,12	1.572,12		927,88
334	220	22001	Prensa, revistas, libros y otras publicaciones	1.000,00		1.000,00	6.553,12	6.553,12	6.455,22	97,90	-5.553,12
334	220	22002	Material informático no inventariable	1.000,00		1.000,00	2.460,32	2.460,32	2.414,31	46,01	-1.460,32
			<b>CTO 220 Material de oficina</b>	4.500,00		4.500,00	10.585,56	10.585,56	10.441,65	143,91	-6.085,56
334	221	22100	Energía eléctrica	7.000,00		7.000,00	3.576,59	3.576,59	3.576,59		3.423,41
334	221	22101	Agua	3.500,00		3.500,00	2.978,27	2.978,27	2.978,27		521,73
334	221	22104	Vestuario	2.810,00		2.810,00	19.794,06	16.200,00		16.200,00	-13.390,00
334	221	22199	Otros suministros	2.000,00		2.000,00	7.178,54	7.178,54	7.178,54		-5.178,54
			<b>CTO 221 Suministros</b>	15.310,00		15.310,00	33.527,46	29.933,40	13.733,40	16.200,00	-14.623,40
334	222	22200	Servicios de telecomunicaciones	6.000,00		6.000,00	5.315,39	5.315,39	5.315,39		684,61
334	222	22201	Postales	2.000,00		2.000,00	1.508,88	1.508,88	1.508,88		491,12
334	222	22203	Informáticas	10,00		10,00					10,00
			<b>CTO 222 Comunicaciones</b>	8.010,00		8.010,00	6.824,27	6.824,27	6.824,27		1.185,73
334	223	22300	TRANSPORTES	26.950,00	1.470,99	28.420,99	34.290,40	20.354,50	19.845,68	508,82	8.066,49
			<b>CTO 223 Transportes</b>	26.950,00	1.470,99	28.420,99	34.290,40	20.354,50	19.845,68	508,82	8.066,49

(2020)

Pág.

4

## ESTADO DE LIQUIDACIÓN DE PRESUPUESTO DE GASTOS POR GRUPO DE PROGRAMA Y CONCEPTO

Área de Gasto : 3 PRODUCCIÓN DE BIENES PÚBLICOS DE CARÁCTER PREFERENTE.

Política 33 CULTURA.

Grup. Prog. 334 PROMOCIÓN CULTURAL.

APLIC.			DENOMINACIÓN DE LOS CONCEPTOS	CRÉDITOS PRESUPUESTARIOS			GASTOS COMPROMET.	OBLIGACIONES RECONOCIDAS NETAS	PAGOS	OBLIGACIONES PENDIENTES DE PAGO A 31 DE DICIEMBRE	REMANENTES DE CRÉDITO
CL.Programa	CL.Económica			INICIALES	MODIFICACIONES	DEFINITIVAS					
G. Prog.	Cto.	Subcto.									
334	224	22402	PRIMAS DE SEGUROS DE INSTRUMENTOS	14.000,00		14.000,00	11.964,39	11.964,39	11.964,39		2.035,61
			<b>CTO 224 Primas de seguros</b>	14.000,00		14.000,00	11.964,39	11.964,39	11.964,39		2.035,61
334	225	22502	Tributos de las Entidades locales	1.600,00		1.600,00	1.280,63	1.280,63	1.280,63		319,37
			<b>CTO 225 Tributos</b>	1.600,00		1.600,00	1.280,63	1.280,63	1.280,63		319,37
334	226	22601	Atenciones protocolarias y representativas	100,00		100,00					100,00
334	226	22602	Publicidad y propaganda	188.400,00	4.146,84	192.546,84	66.269,13	59.919,17	48.156,57	11.762,60	132.627,67
334	226	22603	Publicación en Diarios Oficiales	10,00		10,00					10,00
334	226	22607	Oposiciones y pruebas selectivas				1.159,50	1.159,50	1.159,50		-1.159,50
334	226	22610	GASTOS DIVERSOS CELEBRACION CONCIERTOS	12.000,00		12.000,00	16.020,12	16.020,12	5.714,70	10.305,42	-4.020,12
334	226	22699	Otros gastos diversos	15.400,00		15.400,00	2.047,32	2.047,32	1.918,92	128,40	13.352,68
			<b>CTO 226 Gastos diversos</b>	215.910,00	4.146,84	220.056,84	85.496,07	79.146,11	56.949,69	22.196,42	140.910,73
334	227	22700	Limpieza y aseo	14.000,00		14.000,00	13.005,95	11.005,05	11.005,05		2.994,95
334	227	22701	Seguridad	40.000,00		40.000,00	10.238,25	8.727,69	7.507,03	1.220,66	31.272,31
334	227	22706	Estudios y trabajos técnicos	666.540,24	780,54	667.320,78	236.493,26	228.676,88	226.604,27	2.072,61	438.643,90
334	227	22708	Servicios de recaudación a favor de la entidad	10.000,00		10.000,00	963,00	963,00	963,00		9.037,00
334	227	22710	ENCOMIENDAS DE GESTION	10,00		10,00					10,00
334	227	22799	Otros trabajos realizados por otras empresas y profesionales				286,76	286,76	286,76		-286,76
			<b>CTO 227 Trabajos realizados por otras empresas y profesionales</b>	730.550,24	780,54	731.330,78	260.987,22	249.659,38	246.366,11	3.293,27	481.671,40
			<b>ART. 22 Material, suministros y otros</b>	1.016.830,24	6.398,37	1.023.228,61	444.956,00	409.748,24	367.405,82	42.342,42	613.480,37
334	230	23010	Del personal directivo	1.500,00	37,40	1.537,40	37,40	37,40	37,40		1.500,00
334	230	23020	Del personal no directivo	20.000,00	9.515,68	29.515,68	41.808,30	17.216,46	16.899,30	317,16	12.299,22
			<b>CTO 230 Dietas</b>	21.500,00	9.553,08	31.053,08	41.845,70	17.253,86	16.936,70	317,16	13.799,22

(2020)

ESTADO DE LIQUIDACIÓN DE PRESUPUESTO DE GASTOS POR GRUPO DE PROGRAMA Y CONCEPTO

Área de Gasto : 3 PRODUCCIÓN DE BIENES PÚBLICOS DE CARÁCTER PREFERENTE.

Política 33 CULTURA.

Grup. Prog. 334 PROMOCIÓN CULTURAL.

APLIC.			DENOMINACIÓN DE LOS CONCEPTOS	CRÉDITOS PRESUPUESTARIOS			GASTOS COMPROMET.	OBLIGACIONES RECONOCIDAS NETAS	PAGOS	OBLIGACIONES PENDIENTES DE PAGO A 31 DE DICIEMBRE	REMANENTES DE CRÉDITO
CL.Programa	CL.Económica			INICIALES	MODIFICACIONES	DEFINITIVAS					
G. Prog.	Cto.	Subcto.									
334	231	23110	Del personal directivo	3.000,00		3.000,00					3.000,00
334	231	23120	Del personal no directivo	23.000,00	3.574,97	26.574,97	9.913,22	9.913,22	9.913,22		16.661,75
			<b>CTO 231 Locomoción</b>	26.000,00	3.574,97	29.574,97	9.913,22	9.913,22	9.913,22		19.661,75
334	233	23300	ASISTENCIA A TRIBUNALES	2.500,00		2.500,00	903,00	903,00	903,00		1.597,00
334	233	23310	DEL PERSONAL DIRECTIVO	10,00		10,00					10,00
334	233	23320	DEL PERSONAL NO DIRECTIVO	10,00		10,00					10,00
			<b>CTO 233</b>	2.520,00		2.520,00	903,00	903,00	903,00		1.617,00
			<b>ART. 23 Indemnizaciones por razón del servicio</b>	50.020,00	13.128,05	63.148,05	52.661,92	28.070,08	27.752,92	317,16	35.077,97
			<b>CAP. 2 GASTOS CORRIENTES EN BIENES Y SERVICIOS</b>	1.294.050,24	19.526,42	1.313.576,66	672.797,37	612.997,77	570.060,73	42.937,04	700.578,89
334	359	35900	OTROS GASTOS FINANCIEROS	3.000,00		3.000,00					3.000,00
			<b>CTO 359 Otros gastos financieros</b>	3.000,00		3.000,00					3.000,00
			<b>ART. 35 Intereses de demora y otros gastos financieros</b>	3.000,00		3.000,00					3.000,00
			<b>CAP. 3 GASTOS FINANCIEROS</b>	3.000,00		3.000,00					3.000,00
334	489	48900	OTRAS TRANSFERENCIAS	10,00		10,00					10,00
			<b>CTO 489 A Familias e Instituciones sin fines de lucro</b>	10,00		10,00					10,00
			<b>ART. 48 A Familias e Instituciones sin fines de lucro</b>	10,00		10,00					10,00
			<b>CAP. 4 TRANSFERENCIAS CORRIENTES</b>	10,00		10,00					10,00
334	625	62500	MOBILIARIO	3.000,00		3.000,00					3.000,00
			<b>CTO 625 Mobiliario</b>	3.000,00		3.000,00					3.000,00
334	626	62600	EQUIPOS PARA PROCESOS DE INFORMACION	5.000,00		5.000,00	6.373,60	6.373,60	4.991,16	1.382,44	-1.373,60
			<b>CTO 626 Equipos para procesos de información</b>	5.000,00		5.000,00	6.373,60	6.373,60	4.991,16	1.382,44	-1.373,60

ESTADO DE LIQUIDACIÓN DE PRESUPUESTO DE GASTOS POR GRUPO DE PROGRAMA Y CONCEPTO

Área de Gasto : 3 PRODUCCIÓN DE BIENES PÚBLICOS DE CARÁCTER PREFERENTE.

Política 33 CULTURA.

Grup. Prog. 334 PROMOCIÓN CULTURAL.

APLIC.			DENOMINACIÓN DE LOS CONCEPTOS	CRÉDITOS PRESUPUESTARIOS			GASTOS COMPROMET.	OBLIGACIONES RECONOCIDAS NETAS	PAGOS	OBLIGACIONES PENDIENTES DE PAGO A 31 DE DICIEMBRE	REMANENTES DE CRÉDITO
CL.Programa	CL.Económica			INICIALES	MODIFICACIONES	DEFINITIVAS					
G. Prog.	Cto.	Subcto.									
334	628	62800	INSTRUMENTOS MUSICALES Y PARTITURAS	37.883,48		37.883,48	6.553,40	6.553,40	6.553,40		31.330,08
			<b>CTO 628</b>	37.883,48		37.883,48	6.553,40	6.553,40	6.553,40		31.330,08
334	629	62900	OTRO MATERIAL INVENTARIABLE	5.000,00	901,94	5.901,94	1.367,39	1.367,39	1.367,39		4.534,55
			<b>CTO 629 Otras inversiones nuevas asociadas al funcionamiento operati</b>	5.000,00	901,94	5.901,94	1.367,39	1.367,39	1.367,39		4.534,55
			<b>ART. 62 Inversión nueva asociada al funcionamiento operativo de los</b>	50.883,48	901,94	51.785,42	14.294,39	14.294,39	12.911,95	1.382,44	37.491,03
334	640	64006	PROPIEDAD INTELECTUAL	2.000,00		2.000,00					2.000,00
			<b>CTO 640 Gastos en inversiones de carácter</b>	2.000,00		2.000,00					2.000,00
334	641	64100	APLICACIONES INFORMATICAS	10,00		10,00					10,00
			<b>CTO 641 Gastos en aplicaciones informáticas</b>	10,00		10,00					10,00
			<b>ART. 64 Gastos en inversiones de carácter inmaterial</b>	2.010,00		2.010,00					2.010,00
			<b>CAP. 6 INVERSIONES REALES</b>	52.893,48	901,94	53.795,42	14.294,39	14.294,39	12.911,95	1.382,44	39.501,03
334	700	70000	TRANSF. DE CAPITAL A LA ADMON GENERAL DE LA ENTIDAD LOCAL								
			<b>CTO 700 A la Administración General de la Entidad Local</b>								
			<b>ART. 70 A la Administración General de la Entidad Local</b>								
			<b>CAP. 7 TRANSFERENCIAS DE CAPITAL</b>								
334	830	83000	PRESTAMOS AL PERSONAL	150.000,00		150.000,00	103.840,00	103.840,00	103.840,00		46.160,00
			<b>CTO 830 Préstamos a corto plazo</b>	150.000,00		150.000,00	103.840,00	103.840,00	103.840,00		46.160,00
			<b>ART. 83 Concesión de préstamos fuera del sector público</b>	150.000,00		150.000,00	103.840,00	103.840,00	103.840,00		46.160,00
			<b>CAP. 8 ACTIVOS FINANCIEROS</b>	150.000,00		150.000,00	103.840,00	103.840,00	103.840,00		46.160,00



(2020)

ESTADO DE LIQUIDACIÓN DE PRESUPUESTO DE GASTOS POR GRUPO DE PROGRAMA Y CONCEPTO

Área de Gasto : 3 PRODUCCIÓN DE BIENES PÚBLICOS DE CARÁCTER PREFERENTE.

Política 33 CULTURA.

Grup. Prog. 334 PROMOCIÓN CULTURAL.

APLIC.			DENOMINACIÓN DE LOS CONCEPTOS	CRÉDITOS PRESUPUESTARIOS			GASTOS COMPROMET.	OBLIGACIONES RECONOCIDAS NETAS	PAGOS	OBLIGACIONES PENDIENTES DE PAGO A 31 DE DICIEMBRE	REMANENTES DE CRÉDITO
CL.Programa	CL.Económica			INICIALES	MODIFICACIONES	DEFINITIVAS					
G. Prog.	Cto.	Subcto.									
			<b>TOTAL GR. PROGRA. 334</b>	6.968.174,75	168.842,58	7.137.017,33	5.761.931,42	5.700.147,32	5.655.827,84	44.319,48	1.436.870,01

(2020)

Pág.

1

## RESUMEN DE OBLIGACIONES RECONOCIDAS NETAS POR CLASIFICACIÓN PROGRAMA Y CAPÍTULO

ÁREA DE GASTO POLÍTICA GRUPO PROG.	CAPÍTULO								TOTAL
	1	2	3	4	6	7	8	9	
<b>3 PRODUCCIÓN DE BIENES PÚBLICOS DE CARÁCTER PREFERENTE.</b>									
33 CULTURA.									
334 PROMOCIÓN CULTURAL.	4.969.015,16	612.997,77			14.294,39		103.840,00		5.700.147,32
Total Política	4.969.015,16	612.997,77			14.294,39		103.840,00		5.700.147,32
Total Área de Gasto	4.969.015,16	612.997,77			14.294,39		103.840,00		5.700.147,32
Total	4.969.015,16	612.997,77			14.294,39		103.840,00		5.700.147,32

(2020)

Pág. 1

## ESTADO DE LIQUIDACIÓN DEL PRESUPUESTO POR BOLSA DE VINCULACIÓN

## I.LIQUIDACIÓN DEL PRESUPUESTO DE GASTOS POR BOLSAS DE VINCULACIÓN

BOLSA DE VINCULACIÓN		CRÉDITOS PRESUPUESTARIOS			GASTOS COMPROMET.	OBLIGACIONES RECONOCIDAS NETAS	PAGOS	OBLIGACIONES PENDIENTES DE PAGO A 31 DE DICIEMBRE	REMANENTES DE CRÉDITO
		INICIALES	MODIFICACIONES	DEFINITIVAS					
3	1	5.468.221,03	148.414,22	5.616.635,25	4.970.999,66	4.969.015,16	4.969.015,16		647.620,09
3	2	1.294.050,24	19.526,42	1.313.576,66	672.797,37	612.997,77	570.060,73	42.937,04	700.578,89
3	3	3.000,00		3.000,00					3.000,00
3	4	10,00		10,00					10,00
3	6	52.893,48	901,94	53.795,42	14.294,39	14.294,39	12.911,95	1.382,44	39.501,03
3	7								
334	83000	150.000,00		150.000,00	103.840,00	103.840,00	103.840,00		46.160,00
<b>Suma</b>		6.968.174,75	168.842,58	7.137.017,33	5.761.931,42	5.700.147,32	5.655.827,84	44.319,48	1.436.870,01

## ESTADO DE LIQUIDACIÓN DEL PRESUPUESTO

(2020)

## II. LIQUIDACIÓN DEL PRESUPUESTO DE INGRESOS

APLICACIÓN PRESUP.	DESCRIPCIÓN	PREVISIONES PRESUPUESTARIAS			DERECHOS RECONOCIDOS	DERECHOS ANULADOS	DERECHOS CANCELADOS	DERECHOS RECONOCIDOS NETOS	RECAUDACIÓN NETA	DERECHOS PENDIENTES DE COBRO A 31 DE DICIEMBRE	EXCESO / DEFECTO PREVISIÓN
		INICIALES	MODIFICACIONES	DEFINITIVAS							
32900	TASAS	600,00		600,00							-600,00
34400	VENTA DE ABONOS Y ENTRADAS	320.000,00		320.000,00	116.221,00	12.009,50	104.211,50	83.141,00	21.070,50		-215.788,50
38900	Reintegros de ejercicios cerrados	600,00		600,00							-600,00
39900	Otros ingresos diversos	600,00	42.203,01	42.803,01	61.847,90		61.847,90	58.189,97	3.657,93		19.044,89
40000	De la Administración General de la Entidad Local	5.686.481,27	105.304,48	5.791.785,75	5.791.785,75		5.791.785,75	5.791.785,75			
40001	Aportación corriente temporada artística de la O.S.T.	250.000,00		250.000,00	250.000,00		250.000,00	250.000,00			
40002	Aportación corriente didáctica	40.000,00		40.000,00	40.000,00		40.000,00	40.000,00			
40003	Aportación corriente actividad de la O.S.T.	200.000,00		200.000,00	200.000,00		200.000,00	200.000,00			
40004	Aportacion corriente Academia	100.000,00		100.000,00							-100.000,00
40005	Aportacion corriente Dirección Artística	14.000,00		14.000,00							-14.000,00
40006	Aportación corriente Difusión	150.000,00		150.000,00	150.000,00		150.000,00	150.000,00			
42390	De sociedades mercantiles estatales, E.P.E. y otros OAAA										
44000	De entes públicos locales										
45080	De la Administración General de la Cdad. Autónoma										
45300	De sociedades mercantiles, E.P.E. y otros OAAA dep. de CCAA										
46200	De Entidades Locales										
47000	De empresas privadas										
48100	SUBV. DE INSTITUCIONES SIN FINES DE LUCRO										
49900	Otras transferencias del exterior, excluyendo la Unión Europ										
52000	Intereses de depósitos	3.000,00		3.000,00							-3.000,00
70200	TRANSF. DE CAPITAL DE LA ADMON. GRAL. DE ENT. LOCAL	52.893,48		52.893,48	52.893,48	32.469,16	20.424,32	20.424,32			-32.469,16
83000	Reintegro de préstamos de fuera del sector público a corto p	150.000,00		150.000,00	103.840,00		103.840,00	18.475,00	85.365,00		-46.160,00
870	REMANENTE DE TESORERIA.										
	<b>Suma</b>	6.968.174,75	147.507,49	7.115.682,24	6.766.588,13	44.478,66	6.722.109,47	6.612.016,04	110.093,43		-393.572,77

**ESTADO DE LIQUIDACIÓN DEL PRESUPUESTO**  
**(2020)**

## II. LIQUIDACIÓN DEL PRESUPUESTO DE INGRESOS

APLICACIÓN PRESUP.	DESCRIPCIÓN	PREVISIONES PRESUPUESTARIAS			DERECHOS RECONOCIDOS	DERECHOS ANULADOS	DERECHOS CANCELADOS	DERECHOS RECONOCIDOS NETOS	RECAUDACIÓN NETA	DERECHOS PENDIENTES DE COBRO A 31 DE DICIEMBRE	EXCESO / DEFECTO PREVISIÓN
		INICIALES	MODIFICACIONES	DEFINITIVAS							
87000	Para gastos generales										
87010	Para gastos con financiación afectada		21.335,09	21.335,09							-21.335,09
	<b>Suma</b>	6.968.174,75	168.842,58	7.137.017,33	6.766.588,13	44.478,66		6.722.109,47	6.612.016,04	110.093,43	-414.907,86

## ESTADO DE LIQUIDACIÓN DEL PRESUPUESTO DE INGRESOS: RESUMEN POR CLASIFICACIÓN ECONÓMICA

(2020)

## Capítulo: 3 TASAS, PRECIOS PÚBLICOS Y OTROS INGRESOS

ARTICULO	CONCEPTO SUBCONCEPTO	PREVISIONES PRESUPUESTARIAS			DERECHOS RECONOCIDOS	DERECHOS ANULADOS	DERECHOS CANCELADOS	DERECHOS RECONOCIDOS NETOS	RECAUDACIÓN NETA	DERECHOS PENDIENTES DE COBRO A 31 DE DICIEMBRE	EXCESO / DEFECTO PREVISIÓN
		INICIALES	MODIFICACIONES	DEFINITIVAS							
32	Tasas por la realización de actividades de competencia local										
	329 Otras tasas por la realización de actividades de competencia										
	32900 TASAS	600,00		600,00							-600,00
	Total Concepto	600,00		600,00							-600,00
	Total Artículo.	600,00		600,00							-600,00
34	Precios públicos										
	344 Entradas a museos, exposiciones, espectáculos										
	34400 VENTA DE ABONOS Y ENTRADAS	320.000,00		320.000,00	116.221,00	12.009,50		104.211,50	83.141,00	21.070,50	-215.788,50
	Total Concepto	320.000,00		320.000,00	116.221,00	12.009,50		104.211,50	83.141,00	21.070,50	-215.788,50
	Total Artículo.	320.000,00		320.000,00	116.221,00	12.009,50		104.211,50	83.141,00	21.070,50	-215.788,50
38	Reintegros de operaciones corrientes										
	389 Otros reintegros de operaciones corrientes										
	38900 Reintegros de ejercicios cerrados	600,00		600,00							-600,00
	Total Concepto	600,00		600,00							-600,00
	Total Artículo.	600,00		600,00							-600,00
39	Otros ingresos										
	399 Otros ingresos diversos										
	39900 Otros ingresos diversos	600,00	42.203,01	42.803,01	61.847,90			61.847,90	58.189,97	3.657,93	19.044,89
	Total Concepto	600,00	42.203,01	42.803,01	61.847,90			61.847,90	58.189,97	3.657,93	19.044,89
	Total Artículo.	600,00	42.203,01	42.803,01	61.847,90			61.847,90	58.189,97	3.657,93	19.044,89
	Total Capítulo	321.800,00	42.203,01	364.003,01	178.068,90	12.009,50		166.059,40	141.330,97	24.728,43	-197.943,61







## ESTADO DE LIQUIDACIÓN DEL PRESUPUESTO DE INGRESOS: RESUMEN POR CLASIFICACIÓN ECONÓMICA

(2020)

## Capítulo: 4 TRANSFERENCIAS CORRIENTES

ARTÍCULO	CONCEPTO SUBCONCEPTO	PREVISIONES PRESUPUESTARIAS			DERECHOS RECONOCIDOS	DERECHOS ANULADOS	DERECHOS CANCELADOS	DERECHOS RECONOCIDOS NETOS	RECAUDACIÓN NETA	DERECHOS PENDIENTES DE COBRO A 31 DE DICIEMBRE	EXCESO / DEFECTO PREVISIÓN
		INICIALES	MODIFICACIONES	DEFINITIVAS							
481	SUBV. DE INSTITUCIONES SIN FINES DE LUCRO										
48100	SUBV. DE INSTITUCIONES SIN FINES DE LUCRO										
	Total Concepto										
	Total Artículo.										
49	Del exterior										
499	Otras transferencias del exterior, excluyendo la Unión Europ										
49900	Otras transferencias del exterior, excluyendo la Unión Europ										
	Total Concepto										
	Total Artículo.										
	Total Capítulo	6.440.481,27	105.304,48	6.545.785,75	6.431.785,75			6.431.785,75	6.431.785,75		-114.000,00



## ESTADO DE LIQUIDACIÓN DEL PRESUPUESTO DE INGRESOS: RESUMEN POR CLASIFICACIÓN ECONÓMICA

(2020)

## Capítulo: 7 TRANSFERENCIAS DE CAPITAL

ARTÍCULO	CONCEPTO SUBCONCEPTO	PREVISIONES PRESUPUESTARIAS			DERECHOS RECONOCIDOS	DERECHOS ANULADOS	DERECHOS CANCELADOS	DERECHOS RECONOCIDOS NETOS	RECAUDACIÓN NETA	DERECHOS PENDIENTES DE COBRO A 31 DE DICIEMBRE	EXCESO / DEFECTO PREVISIÓN
		INICIALES	MODIFICACIONES	DEFINITIVAS							
70	De la Administración General de la Entidad Local										
	702 TRANSF. DE CAPITAL DE LA ADMON. GRAL. DE ENT. LOCAL										
	70200 TRANSF. DE CAPITAL DE LA ADMON. GRAL. DE ENT. LOCAL	52.893,48		52.893,48	52.893,48	32.469,16		20.424,32	20.424,32		-32.469,16
	Total Concepto	52.893,48		52.893,48	52.893,48	32.469,16		20.424,32	20.424,32		-32.469,16
	Total Artículo.	52.893,48		52.893,48	52.893,48	32.469,16		20.424,32	20.424,32		-32.469,16
	Total Capítulo	52.893,48		52.893,48	52.893,48	32.469,16		20.424,32	20.424,32		-32.469,16

## ESTADO DE LIQUIDACIÓN DEL PRESUPUESTO DE INGRESOS: RESUMEN POR CLASIFICACIÓN ECONÓMICA

(2020)

## Capítulo: 8 ACTIVOS FINANCIEROS

ARTÍCULO	CONCEPTO SUBCONCEPTO	PREVISIONES PRESUPUESTARIAS			DERECHOS RECONOCIDOS	DERECHOS ANULADOS	DERECHOS CANCELADOS	DERECHOS RECONOCIDOS NETOS	RECAUDACIÓN NETA	DERECHOS PENDIENTES DE COBRO A 31 DE DICIEMBRE	EXCESO / DEFECTO PREVISIÓN
		INICIALES	MODIFICACIONES	DEFINITIVAS							
83	Reintegro de préstamos de fuera del sector público										
	830 Reintegro de préstamos de fuera del sector público a corto p										
	83000 Reintegro de préstamos de fuera del sector público a corto p	150.000,00		150.000,00	103.840,00			103.840,00	18.475,00	85.365,00	-46.160,00
	Total Concepto	150.000,00		150.000,00	103.840,00			103.840,00	18.475,00	85.365,00	-46.160,00
	Total Artículo.	150.000,00		150.000,00	103.840,00			103.840,00	18.475,00	85.365,00	-46.160,00
87	Remanente de tesorería										
	870 Remanente de tesorería										
	870 Remanente de tesorería										
	87000 Para gastos generales										
	87010 Para gastos con financiación afectada		21.335,09	21.335,09							-21.335,09
	Total Concepto		21.335,09	21.335,09							-21.335,09
	Total Artículo.		21.335,09	21.335,09							-21.335,09
	Total Capítulo	150.000,00	21.335,09	171.335,09	103.840,00			103.840,00	18.475,00	85.365,00	-67.495,09
	Total	6.968.174,75	168.842,58	7.137.017,33	6.766.588,13	44.478,66		6.722.109,47	6.612.016,04	110.093,43	-414.907,86




## ESTADO DE LIQUIDACIÓN DEL PRESUPUESTO

## III. RESULTADO PRESUPUESTARIO

EJERCICIO 2020

CONCEPTOS	DERECHOS RECONOCIDOS NETOS	OBLIGACIONES RECONOCIDAS NETAS	AJUSTES	RESULTADO PRESUPUESTARIO
a. Operaciones corrientes	6.597.845,15	5.582.012,93		1.015.832,22
b) Operaciones de capital	20.424,32	14.294,39		6.129,93
1.Total operaciones no financieras (a+b)	6.618.269,47	5.596.307,32		1.021.962,15
c) Activos financieros	103.840,00	103.840,00		
d) Pasivos financieros				
2. Total operaciones financieras (c+d)	103.840,00	103.840,00		
I. RESULTADO PRESUPUESTARIO DEL EJERCICIO (I=1+2)	6.722.109,47	5.700.147,32		1.021.962,15
<u>AJUSTES</u>				
3. Créditos gastados financiados con remanente de tesorería para gastos generales				
4. Desviaciones de financiación negativas del ejercicio			39.999,42	
5. Desviaciones de financiación positivas del ejercicio			267.008,73	
II. TOTAL AJUSTES (II=3+4-5)			-227.009,31	
RESULTADO PRESUPUESTARIO AJUSTADO (I+II)				794.952,84



## 3.f. MEMORIA



# MEMORIA

PATRONATO  
DE MÚSICA

Plaza de España, 1  
38003 S/C de Tenerife

## PATRONATO INSULAR DE MÚSICA

### EJERCICIO 2020

#### 1. ORGANIZACIÓN Y ACTIVIDAD.

##### 1.1. Población oficial y cuantos otros datos de carácter socioeconómico contribuyan a la identificación de la entidad.

La Isla de Tenerife cuenta con una población de 928.604 habitantes, conforme a las cifras de población resultantes de la revisión del Padrón municipal referidas al 1 de enero de 2020 que se declaran oficiales en virtud de Real Decreto 1147/2020, de 15 de diciembre.

##### 1.2. Norma de creación de la entidad.

El Patronato Insular de Música se constituyó en 1979 por Acuerdo del Pleno del Excmo. Cabildo Insular de Tenerife, entidad de la que depende, para el adecuado desarrollo de las funciones que en orden a la difusión de la cultura tiene atribuidas en la legislación de Régimen Local y en base a lo establecido en los artículos 67 y 85 del Reglamento de Servicios de las Corporaciones Locales.

##### 1.3. Actividad principal de la entidad, su régimen jurídico, económico-financiero y de contratación.

Su objetivo primordial y genérico en orden al desarrollo de la cultura musical entendido en el triple ámbito de música, canto y danza, es la promoción y difusión de la

misma y conforme a lo dispuesto en el artículo 4º de los Estatutos reguladores de su organización y funcionamiento, entre sus fines se encuentra:

- la organización de conciertos, recitales, actuaciones de canto y danza, conferencias, publicaciones y demás actos que puedan redundar en la consecución del más alto nivel de la música en la Isla de Tenerife,
- la creación, mantenimiento, apoyo y expansión de orquestas sinfónicas o de Cámara, así como cualquier otra agrupación o entidad dedicada a actividades de música, canto o danza, acordes con las finalidades del Patronato,
- la promoción y control de la difusión musical en los centros de enseñanza,
- promocionar y prestar apoyo a compositores, directores de orquesta, coros, solistas e intérpretes insulares dentro y fuera de la Isla,
- el cultivo de los valores musicales que puedan ir descubriéndose a los que se prestará apoyo técnico y económico de acuerdo con las posibilidades de cada momento,
- participar en las actividades de difusión musical programadas dentro del marco de las relaciones culturales fuera del ámbito de la Isla, y
- la realización de todas aquellas actividades en general que se consideren adecuadas para la consecución de los fines del Patronato.

Actualmente la actividad de este Organismo Autónomo se centra fundamentalmente en la preparación y celebración de conciertos sinfónicos por la Orquesta Sinfónica de Tenerife (O.S.T.), miembro desde 1993 de la Asociación Española de Orquestas Sinfónicas (AEOS).

Su régimen jurídico, económico-financiero y de contratación es el vigente para las Entidades locales con las peculiaridades que se contemplan, en su caso, para los



Organismos Autónomos, constituyendo principalmente su marco jurídico la Ley 7/1985, de 2 de abril, Reguladora de las Bases del Régimen Local, el R.D. Legislativo 781/1986, de 18 de abril, por el que se aprueba el Texto Refundido de las Disposiciones Legales Vigentes en materia de Régimen Local, el R.D. 2568/1986, de 28 de noviembre, por el que se aprueba el Reglamento de Organización, Funcionamiento y Régimen Jurídico de las Entidades locales, el R.D. 1372/1986, de 13 de junio, por el que se aprueba el Reglamento de Bienes de las Entidades Locales y el Decreto de 17 de junio de 1955, por el que se aprueba el Reglamento de Servicios de las Corporaciones Locales.

Desde el punto de vista económico-financiero las normas primordiales que le son de aplicación vienen constituidas por el R.D. Legislativo 2/2004, de 5 de marzo, por el que se aprueba el Texto Refundido de la Ley Reguladora de las Haciendas Locales, el R.D. 500/1990, de 20 de abril y la Orden HAP/1781/2013, de 20 de septiembre, por la que se aprueba la Instrucción del Modelo Normal de Contabilidad Local y, por último, en materia de contratación se rige por lo dispuesto en la Ley 9/2017, de 8 de noviembre, de Contratos del Sector Público, por la que se trasponen al ordenamiento jurídico español las Directivas del Parlamento Europeo y del Consejo 2014/23/UE y 2014/24/UE, de 26 de febrero de 2014 y su normativa de desarrollo.

#### **1.4. Descripción de las principales fuentes de ingresos y, en su caso, tasas y precios públicos percibidos.**

Las principales fuentes de financiación en el ejercicio 2020 han sido:

1.- Los ingresos por transferencias y subvenciones para activos corrientes y gastos, por un importe global de 6.213.581,41.-€ que representan un 96,84% de la financiación total obtenida por el Organismo Autónomo.

Debe destacarse que dichos recursos proceden del Excmo. Cabildo Insular de Tenerife, entidad de la que depende, los cuales junto con la subvención para la financiación del inmovilizado, también del Excmo. Cabildo Insular, hace que los ingresos procedentes de la Corporación Insular representen un 97,07% del total de ingresos que refleja la cuenta del resultado económico-patrimonial.

2.- Y, en menor medida, los ingresos por tasas, precios públicos y otros ingresos, que se cifran en 187.885,14.-€ y suponen un 2,93% del total de ingresos obtenidos, siendo de destacar la disminución de los ingresos derivados de los precios públicos por la venta de abonos y entradas para la asistencia a los conciertos de la Orquesta Sinfónica de Tenerife en comparación con el ejercicio de 2019:

#### PRECIOS PÚBLICOS

<b>ABONOS ENTRADAS Y CONCIERTOS</b>	<b>PREVISIONES DEFINITIVAS</b>	<b>INGRESOS CTA. 741</b>	<b>% EJECUCIÓN</b>
EJERCICIO 2020	320.000,00	327.784,26	102,43%
EJERCICIO 2019	320.000,00	126.037,24	39,39%
<b>DIFERENCIA</b>	<b>0,00</b>	<b>-201.747,02</b>	<b>-63,05%</b>

En relación con dichos precios públicos, y dado que a partir del mes de junio del ejercicio de 2018 ha tenido lugar un cambio en los sistemas y procedimientos de recaudación que permite cuantificar con exactitud los ingresos imputables al ejercicio corriente y los relativos a la venta anticipada de entradas y abonos para conciertos a celebrar en el siguiente ejercicio económico, se han practicado los oportunos ajustes por periodificación, reflejando la cuenta del resultado económico-patrimonial el referido importe de 126.037,24.-€, que es la cuantía a la que ascienden los precios públicos liquidados por los conciertos celebrados en el ejercicio económico de 2020.

En los ingresos por venta de abonos y entradas del ejercicio 2020, inevitablemente ha incidido la promulgación del Real Decreto 463/2020, de 14 de marzo, por el que se declara el estado de alarma para la gestión de la situación de crisis sanitaria ocasionada por el SARS-CoV-2 (COVID-19), en el que se contienen una serie de medidas consideradas indispensables para hacer frente a la situación, proporcionadas a la extrema gravedad de la misma, para proteger la salud y la seguridad de los ciudadanos, contener la progresión de la enfermedad y reforzar el sistema de salud pública, prorrogándose hasta las 00:00 horas del día 21 de junio de 2020 y, de manera específica, en su artículo 10.3 se establece la suspensión de la apertura al público de los museos, archivos, bibliotecas, monumentos, así

como de los locales y establecimientos en los que se desarrollen espectáculos públicos, las actividades deportivas y de ocio, entre los que se incluyen los Auditorios.

Como consecuencia de la aplicación del mencionado Real Decreto, el Patronato Insular de Música se vió obligado a tomar una serie de medidas extraordinarias, excepcionales y temporales, con el objeto de reducir y contener la propagación de la enfermedad, entre las que se encuentra la suspensión de los conciertos de la Orquesta Sinfónica de Tenerife (O.S.T.) afectados por la declaración del estado de alarma.

Por tanto, mediante Decretos de la Presidencia del Patronato Insular de Música de fechas 16, 23 y 27 de marzo y 8 y 29 de abril de 2020, se dispone la suspensión de la celebración de los conciertos correspondientes a los programas de abono nº 10 a 19 y en familia “Sueño de una noche de verano” de la Temporada artística 2019/2020 de la O.S.T., previstos entre los días 27 de marzo a 26 de junio de 2020 en el Auditorio de Tenerife.

Asimismo, y en vista de que la situación de emergencia sanitaria generada por el COVID-19 permanece y ante la existencia de directrices sobre distanciamiento y restricciones de aforo que afectan a los espacios culturales aprobadas por las autoridades sanitarias, se aplazó la venta de abonos para la Temporada artística 2020/2021, que implican un escenario de aforo completo hasta enero de 2021, y siempre que la situación sanitaria lo permitiese.

Ante las cancelaciones producidas de los conciertos a celebrar entre los días 27 de marzo a 26 de junio de 2020, que conlleva la suspensión de la venta de entradas y la devolución de la parte proporcional de los abonos y de las entradas sueltas vendidas con anterioridad a la declaración del estado de alarma, se efectuó en 2020 la devolución de un importe global de 63.427,40.-€ de un total de 79.737,69.-€, que es la cuantía de las entradas vendidas para los conciertos que fueron objeto de cancelación.

### **1.5. Consideración fiscal de la entidad a efectos del impuesto de sociedades y, en su caso, operaciones sujetas a IGIC y porcentaje de prorrata.**

El Patronato Insular de Música como Organismo Autónomo del Excmo. Cabildo Insular de Tenerife está exento del Impuesto sobre Sociedades, de conformidad con lo

dispuesto en el artículo 9.1.b) de la Ley 27/2014, de 27 de noviembre, del Impuesto sobre Sociedades, que establece lo siguiente:

*“Artículo 9. Exenciones.*

*1. Estarán totalmente exentos del Impuesto:*

*(...) b) Los organismos autónomos del Estado y entidades de derecho público de análogo carácter de las Comunidades Autónomas y de las entidades locales”.*

Por otra parte, la actividad que realiza el Organismo está exenta de IGIC según se dispone en el artículo 50.Uno.14º.c) de la Ley 4/2012, de 25 de junio, de medidas administrativas y fiscales de la Comunidad Autónoma de Canarias, a cuyo tenor literal:

*“Artículo 50. Exenciones en operaciones interiores.*

*Uno. Están exentas del Impuesto General Indirecto Canario las siguientes operaciones:*

*14.º Las prestaciones de servicios que a continuación se relacionan efectuadas por entidades de Derecho público o por entidades o establecimientos culturales privados de carácter social:*

*(...) c) Las representaciones teatrales, musicales, coreográficas, audiovisuales y cinematográficas”.*

Por tanto, el Patronato Insular de Música no repercute IGIC sino que actúa como destinatario final, presentando las declaraciones correspondientes en los casos en los que se produce inversión del sujeto pasivo, en cumplimiento de lo dispuesto en la Ley 20/1991, de 7 de junio, de Modificación de los Aspectos Fiscales del Régimen Económico Fiscal de Canarias.

### **1.6. Estructura organizativa básica, en sus niveles político y administrativo.**

En cuanto a su estructura organizativa básica, distinguiendo entre los niveles político y administrativo, se caracteriza, de conformidad con sus Estatutos, por lo siguiente:

a) A nivel político: Sus órganos de gobierno lo constituyen un órgano colegiado, denominado Junta de Gobierno, y dos órganos unipersonales, Presidente y Gerente/Director Técnico:

La Junta de Gobierno está integrada por el Presidente, el Vicepresidente y 10 vocales como mínimo y 20 como máximo.

El Presidente de la Junta de Gobierno será el Presidente del Excmo. Cabildo Insular de Tenerife.

Y, por su parte, el Gerente/Director Técnico, se configura como un órgano directivo al que resulta aplicable la previsión contenida en el artículo 85.bis.1, letra b) de la Ley 7/1985, de 2 de abril, Reguladora de las Bases del Régimen Local, y será nombrado por la Junta de Gobierno.

b) A nivel administrativo: Está integrado por una plantilla orgánico-administrativa compuesta por funcionarios del Excmo. Cabildo Insular de Tenerife adscritos al Organismo Autónomo y personal laboral propio, así como por una plantilla orgánico-artística compuesta por los músicos de la Orquesta Sinfónica de Tenerife.

Por otra parte y según se establece en el artículo 8º de sus Estatutos, el Secretario, Interventor y Depositario del Excmo. Cabildo Insular de Tenerife o funcionarios en quien éstos deleguen, ostentarán estos mismos cargos en el Patronato Insular de Música.

### **1.7. Número medio de empleados durante el ejercicio y a 31 de diciembre, tanto funcionarios como personal laboral, distinguiendo por categorías y sexos.**

El número medio de empleados en el ejercicio 2020, tanto funcionarios como personal laboral ha sido de 92, de los cuales 3 son personal funcionario del Cabildo Insular de Tenerife adscrito al Organismo y los restantes 89 personal laboral músico y administrativo, siendo su detalle por grupos, categorías y sexos el siguiente:

NÚMERO MEDIO DE EMPLEADOS 2020							
<b>LABORALES</b>							
	A1		C1		C2		
	HOMBRE	MUJER	HOMBRE	MUJER	HOMBRE	MUJER	TOTAL 2020
PROMEDIO	48	33	0	3	2	3	89
<b>FUNCIONARIOS</b>							
	A1		A2				
	HOMBRE	MUJER	HOMBRE	MUJER			
PROMEDIO	1	1	1	0	3		

NÚMERO MEDIO DE EMPLEADOS 2020													
<b>LABORALES</b>													
<b>PERSONAL MÚSICO</b>													
CONCERTINO		SOLISTA		COSOLISTA		AYUDA SOLISTA		TUTTI		TOTAL			
A1		A1		A1		A1		A1		2020			
HOMBRE	MUJER	HOMBRE	MUJER	HOMBRE	MUJER	HOMBRE	MUJER	HOMBRE	MUJER	HOMBRE	MUJER		
0	0	12	7	8	2	12	2	16	22	48	33		
<b>LABORALES</b>													
<b>PERSONAL ADMINISTRATIVO Y TÉCNICO</b>													
SECRETARIA TÉCNICA		ARCHIVERO		AYUDANTE ARCHIVERO		AUXILIAR ADMINISTRATIVO		REGIDOR		AYUDANTE REGIDOR		TOTAL	
C1		C1		C1		C2		C2		C2		2020	
HOMBRE	MUJER	HOMBRE	MUJER	HOMBRE	MUJER	HOMBRE	MUJER	HOMBRE	MUJER	HOMBRE	MUJER	HOMBRE	MUJER
0	1	0	1	0	1	0	3	1	0	1	0	2	6
<b>FUNCIONARIOS</b>													
JEFE SECCIÓN		TAG		TÉCNICO RRL		TOTAL							
A1		A1		A2		2020							
HOMBRE	MUJER	HOMBRE	MUJER	HOMBRE	MUJER	HOMBRE	MUJER						
1	0	0	1	1	0	2	1						

A 31 de diciembre de 2020 el nº de empleados es de 79, de los cuales 3 son personal funcionario del Cabildo Insular de Tenerife adscrito al Organismo y los restantes 76 personal laboral músico y administrativo, siendo su detalle por grupos, categorías y sexos el siguiente:

NÚMERO DE EMPLEADOS A 31/12/2020						
LABORALES						
A1		C1		C2		TOTAL 2020
HOMBRE	MUJER	HOMBRE	MUJER	HOMBRE	MUJER	
41	27	0	3	2	3	
FUNCIONARIOS						
A1		A2				3
HOMBRE	MUJER	HOMBRE	MUJER			
1	1	1	0			

NÚMERO DE EMPLEADOS A 31/12/2020													
LABORALES													
PERSONAL MÚSICO													
CONCERTINO		SOLISTA		COSOLISTA		AYUDA SOLISTA		TUTTI		TOTAL			
A1		A1		A1		A1		A1		2020			
HOMBRE	MUJER	HOMBRE	MUJER	HOMBRE	MUJER	HOMBRE	MUJER	HOMBRE	MUJER	HOMBRE	MUJER		
		9	6	7	1	11	1	14	19	41	27		
LABORALES													
PERSONAL ADMINISTRATIVO Y TÉCNICO													
SECRETARIA TÉCNICA		ARCHIVERO		AYUDANTE ARCHIVERO		AUXILIAR ADMINISTRATIVO		REGIDOR		AYUDANTE REGIDOR		TOTAL	
C1		C1		C1		C2		C2		C2		2020	
HOMBRE	MUJER	HOMBRE	MUJER	HOMBRE	MUJER	HOMBRE	MUJER	HOMBRE	MUJER	HOMBRE	MUJER	HOMBRE	MUJER
0	1	0	1	0	1	0	3	1	0	1	0	2	6
FUNCIONARIOS													
JEFE SECCIÓN		TAG		TÉCNICO RRL		TOTAL							
A1		A1		A2		2020							
HOMBRE	MUJER	HOMBRE	MUJER	HOMBRE	MUJER	HOMBRE	MUJER						
1	0	0	1	1	0	2	1						

**1.8. Identificación, en su caso, de la entidad o entidades propietarias y porcentaje de participación de éstas en el patrimonio de la entidad contable.**

El Patronato Insular de Música es un Organismo Autónomo creado por el Excmo. Cabildo Insular de Tenerife mediante Acuerdo de Pleno adoptado el 18 de diciembre de

1979, siendo dicha Entidad matriz su único partícipe, por lo que su participación alcanza el 100% del patrimonio del Organismo.

**1.9. Identificación, en su caso, de las entidades del grupo, multigrupo y asociadas de las que forme parte la entidad contable, indicando su actividad así como el porcentaje de participación en el capital social o patrimonio de cada una de ellas.**

El Patronato Insular de Música no dispone de Organismos ni de Entes dependientes ni ostenta ninguna participación en el capital social de entidades del grupo, multigrupo y asociadas o de cualquier otra entidad de naturaleza pública o privada.

## **2. GESTIÓN INDIRECTA DE SERVICIOS PÚBLICOS, CONVENIOS Y OTRAS FORMAS DE COLABORACIÓN.**

En relación con la gestión indirecta de servicios públicos, Convenios y otras formas de colaboración, indicar que no se ha aprobado la gestión de ningún servicio público de forma indirecta.

## **3. BASES DE PRESENTACIÓN DE LAS CUENTAS ANUALES.**

### **3.1. Imagen fiel.**

Las Cuentas Anuales del Ejercicio 2020 del Patronato Insular de Música han sido obtenidas del sistema de información contable adaptado a la Instrucción de Contabilidad para la Administración Local (SICAL) en el modelo Normal, y se presentan de acuerdo con lo dispuesto en la Orden HAP/1781/2013, de 20 de septiembre, por la que se aprueba la Instrucción del Modelo Normal de Contabilidad Local, así como en el Plan General de Contabilidad Pública adaptado a la Administración Local anexo a dicha Instrucción, y en su elaboración se han seguido los principios contables públicos legalmente establecidos, de forma que muestran la imagen fiel del patrimonio, de la situación financiera, de la ejecución del Presupuesto y de los resultados de la Entidad.



### **3.2. Comparación de la información.**

De conformidad con lo establecido en la Instrucción del Modelo Normal de Contabilidad Local aprobada por Orden HAP/1781/2013, de 20 de septiembre, las Cuentas Anuales relativas al ejercicio 2020 reflejan la información comparativa con el ejercicio anterior.

### **3.3. Razones e incidencia en las cuentas anuales de los cambios en criterios de contabilización y corrección de errores.**

No se han efectuado cambios en criterios de contabilización.

### **3.4. Información sobre cambios en estimaciones contables cuando sean significativos.**

No se han producido cambios en estimaciones contables que sean significativos en el ejercicio 2020.

## **4. NORMAS DE RECONOCIMIENTO Y VALORACIÓN.**

Las normas de valoración aplicadas por este Organismo Autónomo en la elaboración de las Cuentas Anuales del Ejercicio 2020 se ajustan a lo dispuesto en las partes primera y segunda del PGCAL, aplicándose en relación con el Inmovilizado Material e Intangible, Arrendamientos operativos, Activos financieros, Ingresos y Gastos y Transferencias y subvenciones, puesto que no se han registrado operaciones relativas a Patrimonio Público del Suelo, Inversiones inmobiliarias, Arrendamientos financieros, Permutas, Pasivos financieros, Coberturas contables, Existencias, Activos construidos o adquiridos para otras entidades, Transacciones en moneda extranjera, Provisiones y contingencias, Actividades conjuntas y Activos en estado de venta, significándose lo siguiente:

#### **4.1. Inmovilizado material.**

Se compone del saldo de las cuentas “Maquinaria y utillaje” (cuenta 2140), “Instalaciones técnicas y otras instalaciones” (cuenta 2150), “Mobiliario” (cuenta 2160), “Equipos para procesos de información” (cuenta 2170) y “Otro Inmovilizado Material” (cuenta 2190).

El Inmovilizado Material está valorado por su coste, esto es, por su precio de adquisición, el cual incluye los gastos adicionales que se producen hasta su puesta en funcionamiento, y su amortización se efectúa siguiendo el método de cuota lineal, siendo la duración de la vida útil estimada la que figura en el cuadro adjunto, no superándose el período máximo establecido en las tablas de amortización de activos fijos establecidas en el artículo 12 de la Ley 27/2014, de 27 de noviembre, del Impuesto de Sociedades, que regula los criterios a aplicar a partir del 1 de enero de 2015 para determinar las amortizaciones y a lo prevenido en su Disposición Transitoria Decimotercera, donde se regula los criterios a aplicar para determinar las amortizaciones de los elementos patrimoniales adquiridos con anterioridad al 1 de enero de 2015.

A diferencia de los ejercicios precedentes, como resultado de las tareas iniciadas por la Intervención Delegada, se ajustan las dotaciones a la amortización correspondientes al ejercicio 2020 de forma que las mismas respondan a la amortización elemento a elemento de forma individualizada para los elementos patrimoniales adquiridos con posterioridad al 1 de enero de 2002, si bien los elementos patrimoniales adquiridos con anterioridad a dicha fecha se encuentran totalmente amortizados, por lo que su cálculo individualizado no afecta ni modifica la determinación de la dotación del ejercicio 2020.

Cuando finalicen las tareas iniciadas por la Intervención Delegada de elaboración de la información que figura en las cuentas del Inmovilizado de la Contabilidad del Organismo Autónomo, se realizarán las regularizaciones y reclasificaciones que sean necesarias a fin de obtener los datos precisos, elemento por elemento, dada la existencia de diferencias entre el Inventario de Bienes y la Contabilidad, como ya se ha advertido por esta Dependencia en los informes emitidos con motivo de la aprobación

de las distintas actualizaciones del Inventario de Bienes del Patronato Insular de Música.

De lo anterior, resulta la siguiente dotación del ejercicio 2020 para amortización del Inmovilizado Material:

Cta.	Denominación	BASE AMORTIZABLE	Amortización acumulada	BASE AMORTIZABLE NETA	VIDA UTIL	Amortización del Ejercicio
2140	Maquinaria y utillaje	760.239,33	756.375,43	3.863,90	10	758,01
2150	Instalaciones técnicas	7.002,48	5.501,96	1.500,52	5	500,18
2160	Mobiliario	144.374,57	126.469,67	17.904,90	15	2.234,62
2170	Equipos para procesos de información	128.189,66	114.184,07	14.005,59	5	1.963,15
2190	Otro inmovilizado material	534.900,66	263.858,70	271.041,96	15	33.952,99
		1.574.706,70	1.266.389,83	308.316,87		39.408,95

#### 4.2. Inmovilizado intangible.

En el Inmovilizado intangible se han aplicado idénticos criterios a los señalados para la valoración del Inmovilizado Material:

La cuenta de “Aplicaciones informáticas” (cuenta 2060) recoge los importes satisfechos para la adquisición de programas informáticos, amortizándose según el método de cuota lineal, y en cuanto a la duración de la vida útil estimada se toma el período de cinco años, con lo que no se superan el período máximo establecido en las tablas de amortización de activos fijos establecidas en el referido artículo 12 de la Ley 27/2014, de 27 de noviembre, del Impuesto de Sociedades, no figurando en Balance ningún saldo con respecto a esta cuenta puesto que su valor neto contable es cero.

En cuanto al epígrafe “Propiedad industrial e intelectual” del Balance, está integrado únicamente por el saldo de la cuenta 2030 “Propiedad intelectual”, recogiendo los gastos derivados de la creación de los signos gráficos identificativos de la imagen corporativa y los inherentes al registro, mantenimiento, vigilancia y concesión de la marca de la Orquesta Sinfónica de Tenerife y Orquesta de Cámara de Canarias se amortizan linealmente en un período de 10 años.

De lo anterior, resulta la siguiente dotación del ejercicio 2020 para amortización del Inmovilizado Intangible:

Cta.	Denominación	BASE AMORTIZABLE	Amortización acumulada	BASE AMORTIZABLE NETA	VIDA UTIL	Amortización del Ejercicio
2030	Propiedad intelectual	56.996,68	56.134,78	861,90	10	91,32
2060	Aplicaciones informáticas	8.590,05	8.590,05	0,00	5	0,00
		65.586,73	64.724,83	861,90		91,32

### 4.3. Arrendamientos operativos.

Los importes a satisfacer derivados de los arrendamientos operativos se reconocen como gastos en el resultado del ejercicio en el que se devengan durante el plazo de arrendamiento.

### 4.4. Activos financieros.

En cuanto a los activos financieros, atendiendo a lo establecido en la IMNCL y el PGCP anexo a la misma, se detallan en el apartado 10 de la Memoria las inversiones financieras relativas a los anticipos de nómina reintegrables concedidos al personal, los cuales se valoran por el importe librado a los interesados, no existiendo devengo de intereses con relación a las mismas.

Dando cumplimiento a la Norma de Registro y Valoración número 8 “Activos Financieros”, del PGCAL, la cual establece en su apartado 4.3, en relación con los créditos y partidas a cobrar, que al menos al cierre del ejercicio, deberán efectuarse las correcciones valorativas necesarias, siempre que exista evidencia objetiva de que el valor de un crédito o de un grupo de créditos con similares características de riesgo valorados colectivamente, se ha deteriorado como resultado de uno o más sucesos que hayan ocurrido después de su reconocimiento inicial y que ocasionen una reducción o retraso en los flujos de efectivo estimados futuros, como puede ser la insolvencia del deudor, una vez efectuado el análisis individualizado de los derechos de cobro pendientes y atendiendo a lo dispuesto en el artículo segundo de la Ley 27/2013, de 27

de diciembre, de racionalización y sostenibilidad de la Administración Local, que añade un nuevo artículo 193.bis al Real Decreto Legislativo 2/2004, de 5 de marzo, por el que se aprueba el Texto Refundido de la Ley Reguladora de las Haciendas Locales, se ha procedido a determinar los saldos de difícil recaudación, conforme al cuadro que se expone a continuación:

<b>EJERCICIO</b>	<b>DERECHOS PENDIENTES DE COBRO</b>	<b>PORCENTAJE DE DOTACIÓN</b>	<b>IMPORTE DUDOSO COBRO</b>
1994	913,54	100%	913,54
1995	504,85	100%	504,85
2006	1.117,54	100%	1.117,54
2007	793,80	100%	793,80
2014	46,71	100%	46,71
2019	18.963,42	25%	4.740,86
<b>TOTAL SALDOS DE DUDOSO COBRO</b>			<b>8.117,30</b>

#### **4.5. Ingresos y gastos.**

Los ingresos derivados de las prestaciones de servicios se reconocen cuando se notifica la correspondiente liquidación y los correspondientes a las transferencias y subvenciones cuando se produce su cobro material o bien se acredita la existencia del oportuno acuerdo o resolución administrativa del órgano concedente de reconocimiento de la obligación.

Los gastos se contabilizan por el importe a satisfacer o por su valor de reembolso según se trate de obligaciones presupuestarias o no presupuestarias, clasificándose en función de los vencimientos al cierre del ejercicio en deudas a corto plazo o a largo plazo.

#### **4.6. Transferencias y subvenciones.**

Las transferencias son fondos recibidos por la entidad, sin contraprestación directa por su parte, destinándose a financiar operaciones o actividades no singularizadas que se imputan al resultado del ejercicio.

Con carácter general las subvenciones recibidas se contabilizarán como ingresos directamente imputados al patrimonio neto, debiéndose imputar al resultado del ejercicio de forma correlacionada con los gastos derivados de la subvención de que se trate:

- **Subvenciones para financiar gastos:** Se imputarán al resultado del mismo ejercicio en el que se devenguen los gastos que estén financiando.

- **Subvenciones para adquisición de activos:** Se imputarán al resultado de cada ejercicio en proporción a la vida útil del bien, aplicando el mismo método que para la dotación a la amortización de los citados elementos, o en su caso, cuando se produzca su enajenación o baja en inventario.

## **5. INMOVILIZADO MATERIAL.**

El movimiento experimentado durante el ejercicio 2020 en las diferentes cuentas del Inmovilizado Material y de su correspondiente amortización se detalla en Cuadro adjunto, siendo de destacar que las altas en el Inmovilizado Material habidas en el ejercicio 2020 responden a la adquisición de equipamiento informático, un equipo de sonido, tarimas de resonancia y partituras necesarias para los conciertos programados en la temporada artística de la Orquesta Sinfónica de Tenerife.

## **6. PATRIMONIO PÚBLICO DEL SUELO.**

No se ha registrado ninguna operación, lo que motiva la ausencia de información en este apartado de la Memoria.

## **7. INVERSIONES INMOBILIARIAS.**

No se ha registrado ninguna operación, lo que motiva la ausencia de información en este apartado de la Memoria.

## **8. INMOVILIZADO INTANGIBLE.**

El movimiento experimentado durante el ejercicio 2020 en las diferentes cuentas del Inmovilizado Intangible y de su correspondiente amortización se refleja en Cuadro adjunto, debiendo señalarse que no se han producido altas ni bajas en el inmovilizado intangible durante el ejercicio 2020.

## **9. ARRENDAMIENTOS FINANCIEROS Y OTRAS OPERACIONES DE NATURALEZA SIMILAR.**

No se ha registrado ninguna operación, lo que motiva la ausencia de información en este apartado de la Memoria.

## **10. ACTIVOS FINANCIEROS.**

Las operaciones registradas responden a la concesión de anticipos reintegrables al personal, que suponen paralela y simultáneamente a su concesión el reconocimiento de un derecho de cobro por ese mismo importe a favor del Organismo Autónomo, cuyo importe figura minorado por la corrección valorativa derivada del deterioro de valor registrado atendiendo a lo dispuesto en el artículo segundo de la Ley 27/2013, de 27 de diciembre, de racionalización y sostenibilidad de la Administración Local, que añade un nuevo artículo 193.bis al Real Decreto Legislativo 2/2004, de 5 de marzo, por el que se aprueba el Texto Refundido de la Ley Reguladora de las Haciendas Locales, sobre la determinación de saldos de difícil recaudación.

## **11. PASIVOS FINANCIEROS.**

No se ha registrado ninguna operación, lo que motiva la ausencia de información en este apartado de la Memoria.

## **12. COBERTURAS CONTABLES.**

No se ha registrado ninguna operación, lo que motiva la ausencia de información en este apartado de la Memoria.

### **13. ACTIVOS CONSTRUIDOS O ADQUIRIDOS PARA OTRAS ENTIDADES Y OTRAS EXISTENCIAS.**

No se ha registrado ninguna operación, lo que motiva la ausencia de información en este apartado de la Memoria.

### **14. MONEDA EXTRANJERA.**

No se ha registrado ninguna operación, lo que motiva la ausencia de información en este apartado de la Memoria.

### **15. TRANSFERENCIAS, SUBVENCIONES Y OTROS INGRESOS Y GASTOS.**

En cuanto a las transferencias recibidas, provienen de la Entidad matriz para financiar los gastos por operaciones corrientes del Organismo, al igual que las subvenciones, las cuales, tanto de naturaleza corriente como de capital, proceden del Cabildo Insular de Tenerife.

### **16. PROVISIONES Y CONTINGENCIAS.**

No se ha registrado ninguna operación, lo que motiva la ausencia de información en este apartado de la Memoria.

### **17. INFORMACIÓN SOBRE MEDIO AMBIENTE.**

No se ha registrado ninguna operación, lo que motiva la ausencia de información en este apartado de la Memoria.

### **18. ACTIVOS EN ESTADO DE VENTA.**

No se ha registrado ninguna operación, lo que motiva la ausencia de información en este apartado de la Memoria.



## **19. PRESENTACIÓN POR ACTIVIDADES DE LA CUENTA DEL RESULTADO ECONÓMICO PATRIMONIAL.**

En Cuadro adjunto se muestra la Cuenta del Resultado Económico Patrimonial atendiendo a los grupos de programas que en el caso del Organismo es uno, el grupo de programa 334 “Promoción cultural”.

## **20. OPERACIONES POR ADMINISTRACIÓN DE RECURSOS POR CUENTA DE OTROS ENTES PÚBLICOS.**

No se ha registrado ninguna operación, lo que motiva la ausencia de información en este apartado de la Memoria.

## **21. OPERACIONES NO PRESUPUESTARIAS DE TESORERÍA.**

Se contiene en los Cuadros adjuntos correspondientes el detalle de las operaciones realizadas en el ejercicio conforme a los modelos exigidos en el PGCAL, siendo de destacar que al cierre del ejercicio de 2020 no existen pagos pendientes de aplicación.

## **22. CONTRATACIÓN ADMINISTRATIVA.**

Se contiene pormenorizadamente en el Cuadro adjunto, confeccionado según lo prevenido en el PGCAL, la información, por tipos de contratos, relativa a los importes adjudicados según los diferentes procedimientos establecidos en la normativa vigente sobre contratación.

## **23. VALORES RECIBIDOS EN DEPÓSITO.**

Figura en Cuadro adjunto conforme al modelo previsto en el PGCAL, el Estado de Valores recibidos en depósito, en el que se contiene el detalle de los movimientos registrados en relación con las garantías definitivas constituidas por los adjudicatarios de distintos contratos de suministro y servicios.

## 24. INFORMACIÓN PRESUPUESTARIA.

Se contiene pormenorizadamente en los Cuadros adjuntos confeccionados según lo prevenido en el PGCAL, la información relativa a la ejecución presupuestaria habida en el ejercicio 2020 tanto de ejercicio corriente como de ejercicios cerrados.

## 25. INDICADORES FINANCIEROS, PATRIMONIALES Y PRESUPUESTARIOS.

Figuran asimismo en los Cuadros adjuntos las cifras relativas a los indicadores financieros, patrimoniales y presupuestarios que se obtienen al cierre del ejercicio 2020, calculados conforme a lo establecido en el PGCAL.

## 26. INFORMACIÓN SOBRE EL COSTE DE LAS ACTIVIDADES.

Se ha procedido a cumplimentar este apartado de la Memoria atendiendo a lo dispuesto en la Disposición Transitoria Tercera de la Orden HAP/1781/2013, de 20 de septiembre, por la que se aprueba la Instrucción del Modelo Normal de Contabilidad Local, en la que se establece que es obligatoria su cumplimentación a partir de las Cuentas Anuales del ejercicio 2017, siendo el detalle de dicha información la siguiente:

### 1. RESUMEN GENERAL DE COSTES DE LA ENTIDAD

ELEMENTOS	Importe	%
<b>COSTES DE PERSONAL</b>	<b>4.996.182,24</b>	<b>88,72%</b>
Sueldos y salarios	3.736.328,47	66,35%
Indemnizaciones	24.970,67	0,44%
Cotizaciones sociales a cargo del empleador	1.096.502,82	19,47%
Otros costes sociales	111.213,20	1,97%
Indemnizaciones por razón del servicio	27.167,08	0,48%
Transporte de personal		

<b>ADQUISICIÓN DE BIENES Y SERVICIOS</b>		
--	--	--

Coste de materiales de reprografía e imprenta

Coste de otros materiales

Adquisición de bienes de inversión

Trabajos realizados por otras entidades

<b>SERVICIOS EXTERIORES</b>	<b>594.416,41</b>	<b>10,56%</b>
-----------------------------	-------------------	---------------

Costes de investigación y desarrollo

Arrendamientos y cánones	166.058,40	2,95%
--------------------------	------------	-------

Reparaciones y conservación	9.254,83	0,16%
-----------------------------	----------	-------

Servicios de profesionales independientes	229.027,88	4,07%
---	------------	-------

Transportes	18.761,09	0,33%
-------------	-----------	-------

Servicios bancarios y similares

Publicidad, propaganda y relaciones públicas	68.707,80	1,22%
--	-----------	-------

Suministros	30.232,53	0,54%
-------------	-----------	-------

Comunicaciones	6.598,79	0,12%
----------------	----------	-------

Costes diversos	65.775,09	1,17%
-----------------	-----------	-------

<b>TRIBUTOS</b>	<b>1.280,63</b>	<b>0,02%</b>
-----------------	-----------------	--------------

Tributos	1.280,63	0,02%
----------	----------	-------

<b>COSTES CALCULADOS</b>	<b>39.500,27</b>	<b>0,70%</b>
--------------------------	------------------	--------------

Amortizaciones	39.500,27	0,70%
----------------	-----------	-------

<b>COSTES FINANCIEROS</b>	<b>0,00</b>	<b>0,00%</b>
---------------------------	-------------	--------------

Costes financieros

<b>COSTES DE TRANSFERENCIAS</b>		
---------------------------------	--	--

Costes de transferencias

<b>OTROS COSTES</b>		
---------------------	--	--

Otros costes

<b>TOTAL</b>	<b>5.631.379,55</b>	<b>100,00%</b>
--------------	---------------------	----------------

## 2. RESUMEN DEL COSTE POR ELEMENTOS DE LAS ACTIVIDADES

ACTIVIDAD: Organización y celebración de conciertos de música

<b>ELEMENTOS</b>	<b>Coste directo</b>	<b>Coste indirecto</b>	<b>TOTAL</b>	<b>%</b>
------------------	----------------------	------------------------	--------------	----------

<b>COSTES DE PERSONAL</b>	<b>4.480.175,98</b>	<b>516.006,26</b>	<b>4.996.182,24</b>	<b>88,37%</b>
---------------------------	---------------------	-------------------	---------------------	---------------

Sueldos y salarios	3.350.778,04	385.550,43	3.736.328,47	66,09%
--------------------	--------------	------------	--------------	--------

Indemnizaciones	23.629,21	1.341,46	24.970,67	0,47%
-----------------	-----------	----------	-----------	-------

Cotizaciones sociales a cargo del empleador	979.602,49	116.900,33	1.096.502,82	19,32%
---	------------	------------	--------------	--------

Otros costes sociales	99.562,52	11.650,68	111.213,20	1,96%
-----------------------	-----------	-----------	------------	-------

Indemnizaciones por razón del servicio	26.603,72	563,36	27.167,08	0,52%
--	-----------	--------	-----------	-------

Transporte de personal

<b>ADQUISICIÓN DE BIENES Y SERVICIOS</b>				
--	--	--	--	--

Coste de materiales de reprografía e imprenta

Coste de otros materiales

Adquisición de bienes de inversión

Trabajos realizados por otras entidades

<b>SERVICIOS EXTERIORES</b>	<b>552.104,57</b>	<b>42.311,84</b>	<b>594.416,41</b>	<b>10,89%</b>
-----------------------------	-------------------	------------------	-------------------	---------------

Costes de investigación y desarrollo

Arrendamientos y cánones	166.058,40		166.058,40	3,28%
--------------------------	------------	--	------------	-------

Reparaciones y conservación	5.273,64	3.981,19	9.254,83	0,10%
-----------------------------	----------	----------	----------	-------

Servicios de profesionales independientes	205.900,38	23.127,50	229.027,88	4,06%
---	------------	-----------	------------	-------

22/24

Transportes	18.761,09		18.761,09	0,37%
Servicios bancarios y similares				
Publicidad, propaganda y relaciones públicas	68.707,80		68.707,80	1,36%
Suministros	29.645,29	587,24	30.232,53	0,58%
Comunicaciones	3.934,72	2.664,07	6.598,79	0,08%
Costes diversos	53.823,25	11.951,84	65.775,09	1,06%
<b>TRIBUTOS</b>	<b>1.280,63</b>	<b>0,00</b>	<b>1.280,63</b>	<b>0,03%</b>
Tributos	1.280,63		1.280,63	0,03%
<b>COSTES CALCULADOS</b>	<b>36.380,30</b>	<b>3.119,97</b>	<b>39.500,27</b>	<b>0,72%</b>
Amortizaciones	36.365,49	3.134,78	39.500,27	0,72%
<b>COSTES FINANCIEROS</b>				
Costes financieros				
<b>COSTES DE TRANSFERENCIAS</b>				
Costes de transferencias				
<b>OTROS COSTES</b>				
Otros costes				
<b>TOTAL</b>	<b>5.069.941,48</b>	<b>561.438,07</b>	<b>5.631.379,55</b>	<b>100,00%</b>

### 3. RESUMEN DE COSTES POR ACTIVIDAD

ACTIVIDADES	Importe	%
Organización y celebración de conciertos de música	5.631.379,55	100,00%
<b>Total costes tratados</b>	<b>5.631.379,55</b>	<b>100,00%</b>

#### 4. RESUMEN RELACIONANDO COSTES E INGRESOS DE LAS ACTIVIDADES

ACTIVIDADES	Coste total de la actividad	Ingresos	Margen	% Cobertura
Organización y celebración de conciertos de música	5.631.379,55	126.037,24	-5.505.342,31	2,24%
<b>Total costes tratados</b>	<b>5.631.379,55</b>	<b>126.037,24</b>	<b>-5.505.342,31</b>	<b>2,24%</b>

#### 27. INDICADORES DE GESTIÓN.

Se ha procedido a cumplimentar este apartado de la Memoria atendiendo a lo dispuesto en la Disposición Transitoria Tercera de la Orden HAP/1781/2013, de 20 de septiembre, por la que se aprueba la Instrucción del Modelo Normal de Contabilidad Local, en la que se establece que es obligatoria su cumplimentación a partir de las Cuentas Anuales del ejercicio 2017, figurando en los Cuadros adjuntos las cifras relativas a dichos indicadores.

#### 28. HECHOS POSTERIORES AL CIERRE.

No ha acontecido ningún hecho con posterioridad al cierre que ponga de manifiesto circunstancias que hayan supuesto la inclusión de un ajuste en las cifras contenidas en los documentos que integran las Cuentas Anuales o la modificación de la información contenida en la Memoria o que pueda afectar a la capacidad de evaluación de los usuarios de las Cuentas Anuales.



**INMOVILIZADO MATERIAL**

**MODELO DEL COSTE**

**EJERCICIO: 2020**

PARTIDA BALANCE	SALDO INICIAL	ENTRADAS	AUMENTOS POR TRASPASOS DE OTRAS PARTIDAS	SALIDAS	DISMINUCIONES POR TRASPASOS A OTRAS PARTIDAS	CORRECCIONES VALORATIVAS NETAS POR DETERIORO DEL EJERCICIO	AMORTIZACIÓN DEL EJERCICIO	SALDO FINAL
2140	3.863,90	0,00	0,00	0,00	0,00	0,00	758,01	3.105,89
2150	1.500,52	0,00	0,00	0,00	0,00	0,00	500,18	1.000,34
2160	17.904,90	0,00	0,00	0,00	0,00	0,00	2.234,62	15.670,28
2170	7.631,99	6.373,60	0,00	0,00	0,00	0,00	1.963,15	12.042,44
2190	263.121,17	7.920,79	0,00	0,00	0,00	0,00	33.952,99	237.088,97
TOTAL	294.022,48	14.294,39	0,00	0,00	0,00	0,00	39.408,95	268.907,92









**INMOVILIZADO INTANGIBLE**

**MODELO DEL COSTE**

**EJERCICIO: 2020**

PARTIDA BALANCE	SALDO INICIAL	ENTRADAS	AUMENTOS POR TRASPASOS DE OTRAS PARTIDAS	SALIDAS	DISMINUCIONES POR TRASPASOS A OTRAS PARTIDAS	CORRECCIONES VALORATIVAS NETAS POR DETERIORO DEL EJERCICIO	AMORTIZACIÓN DEL EJERCICIO	SALDO FINAL
2030	861,90	0,00	0,00	0,00	0,00	0,00	91,32	770,58
TOTAL	861,90						91,32	770,58



Arrendamientos Financieros y otras operaciones de naturaleza similar

EJERCICIO 2020

CLASE ACTIVO	IMPORTE RECONOCIMIENTO INICIAL	VALORACIÓN	OPCIÓN DE COMPRA (SI/NO)	ACUERDOS SIGNIFICATIVOS ARRENDAMIENTO FINANCIERO	NATURALEZA DE LOS ACTIVOS QUE SURGEN DE ESTOS CONTRATOS



**ACTIVOS FINANCIEROS  
INFORMACIÓN RELACIONADA CON EL BALANCE**

**ESTADO RESUMEN DE LA CONCILIACIÓN**

CATEGORIAS	ACTIVOS FINANCIEROS A LARGO PLAZO						ACTIVOS FINANCIEROS A CORTO PLAZO						TOTAL	
	INVERSIONES EN PATRIMONIO		VALORES REPRESENTATIVOS DE DEUDA		OTRAS INVERSIONES		INVERSIONES EN PATRIMONIO		VALORES REPRESENTATIVOS DE DEUDA		OTRAS INVERSIONES			
	2020	2019	2020	2019	2020	2019	2020	2019	2020	2019	2020	2019	2020	2019
CRÉDITOS Y PARTIDAS A COBRAR														
INVERSIONES MANTENIDAS HASTA EL VENCIMIENTO									99.133,50	88.419,75			99.133,50	88.419,75
ACTIVOS FINANCIEROS A VALOR RAZONABLE CON CAMBIO EN RESULTADOS														
INVERSIONES EN ENTIDADES DE GRUPO, MULTIGRUPO Y ASOCIADAS														
ACTIVOS FINANCIEROS DISPONIBLES PARA LA VENTA														
<b>TOTAL</b>									99.133,50	88.419,75			99.133,50	88.419,75

## INFORMACIÓN RELACIONADA CON EL BALANCE

## B) CORRECCIONES POR DETERIORO DEL VALOR

CLASES DE ACTIVOS FINANCIEROS	SALDO INICIAL	DISMINUCIONES DE VALOR POR DETERIORO CREDITICIO DEL EJERCICIO	REVERSIÓN DEL DETERIORO CREDITICIO EN EL EJERCICIO	SALDO FINAL
Activos financieros a Largo Plazo				
Inversiones en patrimonio				
Valores representativos de deuda				
Otras inversiones				
Activos financieros a Corto Plazo				
Inversiones en patrimonio				
Valores representativos de deuda				
Otras inversiones				













**PASIVOS FINANCIEROS**

Fecha Obtención 15/07/2021  
Pág. 1

Avales y otras garantías concedidas

Avales ejecutados

**EJERCICIO 2020**

IDENTIFICACIÓN AVAL	ENTIDAD AVALADA		FECHA CONCESIÓN AVAL	FECHA VENCIMIENTO AVAL	FINALIDAD AVAL	AVALES CANCELADOS EN EL EJERCICIO POR EJECUCIÓN	APLICACIÓN PRESUPUESTARIA		CONCEPTO NO PRESUPUESTARIO	
	NIF	DENOMINACIÓN					CÓDIGO	DESCRIPCIÓN	CÓDIGO	DESCRIPCIÓN
TOTAL										



**PASIVOS FINANCIEROS**

Fecha Obtención 15/07/2021  
Pág. 1

Avales y otras garantías concedidas

**EJERCICIO 2020**

Avales reintegrados

AÑO DE EJECUCIÓN	AVALES CANCELADOS EN EL EJERCICIO POR EJECUCIÓN	APLICACIÓN PRESUPUESTARIA		CONCEPTO NO PRESUPUESTARIO	
		CÓDIGO	DESCRIPCIÓN	CÓDIGO	DESCRIPCIÓN
	TOTAL				



**ACTIVOS CONSTRUIDOS O ADQUIRIDOS PARA OTRAS ENTIDADES Y OTRAS EXISTENCIAS**

PARTIDA BALANCE	IMPORTE DE LAS CORRECCIONES VALORATIVAS	IMPORTE REVERSIÓN	IMPORTE COSTES CAPITALIZADOS	LIMITACIÓN DISPONIBILIDAD OBRAS Y OTRAS EXISTENCIAS			
				GARANTÍAS	PIGNORACIONES	FIANZAS	OTROS



## TRANSFERENCIAS Y SUBVENCIONES RECIBIDAS

EJERCICIO 2020

CARACTERÍSTICAS	IMPORTE RECIBIDO		IMPORTE REINTEGRABLE	IMPORTE NO REINTEGRABLE	CANTIDAD IMPUTADA A RESULTADOS	
	EJERCICIO 2020	EJERCICIOS ANTERIORES			EJERCICIO 2020	EJERCICIOS ANTERIORES
2015-1-CABILDO -APORTACIÓN DE CAPITAL PARA FINANCIAR	0,00	24.992,06	7,94	24.992,06	568,03	17.092,92
2016-1-CABILDO-APORTACIÓN ESPECÍFICA DE CAPITAL PARA FINANCIAR	0,00	47.424,99	32.575,01	47.424,99	2.157,81	18.395,26
2016-2-AUTORIDAD-Aportación de la Autoridad Portuaria de Santa Cruz de	0,00	28.000,00	0,00	28.000,00	0,00	27.071,65
2017-1-CABILDO-Aportación específica para financiar gastos de inversión del PIM	0,00	75.000,00	0,00	75.000,00	4.294,28	11.604,00
2018-1-CABIL70200-Aportación específica de capital para financiar gastos de	0,00	68.777,89	1.222,11	68.777,89	4.695,36	6.617,03
2018-2-CABIL40003-Aportación específica corriente para actividades de la OST en el	0,00	200.000,00	0,00	200.000,00	0,00	200.000,00
2018-2-CABIL40006-Aportación específica corriente para gastos de difusión en el	0,00	75.000,00	0,00	75.000,00	6,13	74.993,87
2019-1-CABIL70200-Aportación específica de capital para financiar gastos de	-32.469,16	69.104,00	32.469,16	36.634,84	2.740,80	197,56



TRANSFERENCIAS Y SUBVENCIONES RECIBIDAS

EJERCICIO 2020

CARACTERÍSTICAS	IMPORTE RECIBIDO		IMPORTE REINTEGRABLE	IMPORTE NO REINTEGRABLE	CANTIDAD IMPUTADA A RESULTADOS	
	EJERCICIO 2020	EJERCICIOS ANTERIORES			EJERCICIO 2020	EJERCICIOS ANTERIORES
2019-2-AUTORIDAD-Participación de la OST en el Concierto Extraordinario de	0,00	27.500,00	0,00	27.500,00	980,00	26.518,78
2019-2-CABIL40003-Aportación específica corriente para Actividades de la OST en el	0,00	200.000,00	0,00	200.000,00	4.862,63	195.137,37
2019-2-CABIL40006-Aportación específica corriente para Difusión en el ejercicio 2019	0,00	150.000,00	0,00	150.000,00	788,36	149.211,64
2020-1-CABIL70200-Aportación específica de capital para financiar gastos de	52.893,48	0,00	39.501,03	13.392,45	535,40	0,00
2020-2-CABIL40001-Aportación específica corriente para la Temporada Artística de la	250.000,00	0,00	0,00	250.000,00	174.677,50	0,00
2020-2-CABIL40002-Aportación específica corriente para Proyectos Educativos OST	40.000,00	0,00	0,00	40.000,00	22.460,78	0,00
2020-2-CABIL40003-Aportación específica corriente para Actividades OST en el	200.000,00	0,00	0,00	200.000,00	168.575,02	0,00
2020-2-CABIL40006-Aportación específica para Difusión de Actividades de la OST en	150.000,00	0,00	0,00	150.000,00	49.445,24	0,00



TRANSFERENCIAS Y SUBVENCIONES RECIBIDAS

EJERCICIO 2020

CARACTERÍSTICAS	IMPORTE RECIBIDO		IMPORTE REINTEGRABLE	IMPORTE NO REINTEGRABLE	CANTIDAD IMPUTADA A RESULTADOS	
	EJERCICIO 2020	EJERCICIOS ANTERIORES			EJERCICIO 2020	EJERCICIOS ANTERIORES
120200000001 - Ingreso 03/03/2020. Aportación genérica corriente trimestral:	1.421.620,00	0,00	0,00	1.421.620,00	1.421.620,00	0,00
120200000002 - APORTACION GENERICA TRIMESTRAL PARA	1.421.620,00	0,00	0,00	1.421.620,00	1.421.620,00	0,00
120200000008 - APORTACION GENERICA TRIMESTRAL PARA	1.421.620,00	0,00	0,00	1.421.620,00	1.421.620,00	0,00
120200000010 - APORTACION GENERICA TRIMESTRAL PARA	1.421.621,27	0,00	0,00	1.421.621,27	1.421.621,27	0,00
120200000019 - Ingr.19/05/20. Aumento aport. genérica corriente	105.304,48	0,00	0,00	105.304,48	105.304,48	0,00
<b>TOTAL</b>	<b>6.452.210,07</b>	<b>965.798,94</b>	<b>105.775,25</b>	<b>7.378.507,98</b>	<b>6.228.573,09</b>	<b>726.840,08</b>



**TRANSFERENCIAS Y SUBVENCIONES CONCEDIDAS**

CARACTERÍSTICAS	NIF DEL PERCEPTOR	DENOMINACIÓN DEL PERCEPTOR	IMPORTE	FINALIDAD	REINTEGROS
TOTAL					





**Provisiones y contingencias**

EJERCICIO 2020

EPIGRAFE BALANCE	SALDO INICIAL PROVISIONES	AUMENTOS PROVISIONES	DISMINUCIONES PROVISIONES	SALDO FINAL PROVISIONES
Provisiones a Largo Plazo	0,00	0,00	0,00	0,00
Provisiones a Corto Plazo	0,00	0,00	0,00	0,00



**Información sobre el medio ambiente**

Obligaciones reconocidas en el ejercicio con cargo a la Política de Gasto 17 'Medio Ambiente'

**EJERCICIO 2020**

GRUPO DE PROGRAMAS (MEDIO AMBIENTE)		
CÓDIGO	DESCRIPCIÓN	IMPORTE
		TOTAL



**Beneficios fiscales por razones medioambientales en tributos propios**

CÓDIGO ECONÓMICO	TRIBUTO	IMPORTE
	TOTAL	



Activos en estado venta

DESCRIPCIÓN ACTIVOS EN ESTADO VENTA	IMPORTE
TOTAL	



19. PRESENTACIÓN POR ACTIVIDADES DE LA CUENTA DEL RESULTADO ECONÓMICO PATRIMONIAL

GASTOS		EJERCICIO 2020			EJERCICIO 2019			INGRESOS	EJERCICIO 2020	EJERCICIO 2019
CÓDIGO GRUPO DE PROGRAMAS	DESCRIPCIÓN GRUPO DE PROGRAMAS	PRESUPUESTARIOS	NO PRESUPUESTARIOS	TOTAL	PRESUPUESTARIOS	NO PRESUPUESTARIOS	TOTAL			
000	AMORTIZACIÓN INMOVILIZADO	0,00	39.500,27	39.500,27	0,00	53.428,54	53.428,54	Ingresos de gestión ordinaria	6.416.458,23	6.562.386,37
002	PÉRDIDAS POR DETERIORO	0,00	8.117,30	8.117,30	0,00	23.855,23	23.855,23	Ingresos financieros		
003	Otros Gastos	0,00	187.433,17	187.433,17	0,00	479.490,67	479.490,67	OTROS INGRESOS	23.855,23	4.529,64
334	PROMOCIÓN CULTURAL.	5.404.446,11	0,00	5.404.446,11	5.989.367,37	0,00	5.989.367,37			
<b>TOTAL</b>		5.404.446,11	235.050,74	5.639.496,85	5.989.367,37	556.774,44	6.546.141,81	<b>TOTAL</b>	6.440.313,46	6.566.916,01



**OPERACIONES POR ADMINISTRACIÓN DE RECURSOS POR CUENTA DE OTROS ENTES PÚBLICOS**

OBLIGACIONES DERIVADAS DE LA GESTIÓN

EJERCICIO 2020

ENTE TITULAR		CONCEPTO		PENDIENTE DE PAGO A 1 DE ENERO	MODIFICACIONES SALDO INICIAL	RECAUDACIÓN LÍQUIDA	REINTEGROS	TOTAL A PAGAR	PAGOS REALIZADOS	PENDIENTES DE PAGO A 31 DE DICIEMBRE
NIF	DENOMINACIÓN	CÓDIGO	DESCRIPCIÓN							
TOTAL										
TOTAL										





**ESTADO DE EVOLUCIÓN Y SITUACIÓN DE LOS RECURSOS ADMINISTRADOS POR CUENTA DE OTROS ENTES PÚBLICOS.**

I. DESARROLLO DEL PROCESO DE GESTIÓN DE LOS RECURSOS

EJERCICIO 2020

CONCEPTO		DERECHOS PENDIENTES DE COBRO A 1 DE ENERO	MODIFICACIONES SALDO INICIAL	DERECHOS RECONOCIDOS	DERECHOS ANULADOS	DERECHOS CANCELADOS	RECAUDACIÓN NETA	DERECHOS PENDIENTES DE COBRO A 31 DE DICIEMBRE
CÓDIGO	DESCRIPCIÓN							
TOTAL								





DERECHOS ANULADOS

CONCEPTO		ANULACIÓN DE LIQUIDACIONES	DEVOLUCIÓN DE INGRESOS	TOTAL DERECHOS ANULADOS
CÓDIGO	DESCRIPCIÓN			
TOTAL				



DERECHOS CANCELADOS

CONCEPTO		COBROS EN ESPECIE	INSOLVENCIAS	PRESCRIPCIONES	OTRAS CAUSAS	TOTAL DERECHOS CANCELADOS
CÓDIGO	DESCRIPCIÓN					
TOTAL						



**Operaciones por Administración de Recursos por Cuenta de Otros Entes Públicos**

Desarrollo de la Gestión

DEVOLUCIONES DE INGRESOS

**EJERCICIO 2020**

CONCEPTO		PENDIENTES DE PAGO A 1 DE ENERO	MODIFICACIONES SALDO INICIAL Y ANULACIONES	RECONOCIDAS EN EL EJERCICIO	TOTAL DEVOLUCIONES RECONOCIDAS	PRESCRIPCIONES	PAGADAS EN EL EJERCICIO	PENDIENTES DE PAGO A 31 DE DICIEMBRE
CÓDIGO	DESCRIPCIÓN							
TOTAL								



**ESTADO DE DEUDORES NO PRESUPUESTARIOS**

**EJERCICIO: 2020**

DEUDORES

CUENTA	CONCEPTO		SALDO 1 DE ENERO	MODIFICACIONES SALDO INICIAL	CARGOS REALIZADOS EN EJERCICIO	TOTAL DEUDORES	ABONOS REALIZADOS EN EJERCICIO	DEUDORES PENDIENTES DE COBRO A 31 DE DICIEMBRE
	CÓDIGO	DESCRIPCIÓN						
4490	10010	OTROS DEUDORES NO PRESUPUESTARIOS	46,71			46,71		46,71
4490	10011	CONTRATISTAS DEUDORES POR ANUNCIOS	1.911,34			1.911,34		1.911,34
TOTAL CUENTA			1.958,05			1.958,05		1.958,05
TOTAL			1.958,05			1.958,05		1.958,05



**ESTADO DE ACREEDORES NO PRESUPUESTARIOS**

**EJERCICIO: 2020**

ACREEDORES

CUENTA	CONCEPTO		SALDO 1 DE ENERO	MODIFICACIONES SALDO INICIAL	ABONOS REALIZADOS EN EJERCICIO	TOTAL ACREEDORES	CARGOS REALIZADOS EN EJERCICIO	ACREEDORES PDTES. DE PAGO A 31 DE DICIEMBRE
	CÓDIGO	DESCRIPCIÓN						
4190	20052	RETENCIONES REINTEGROS DE NÓMINA	192,68			192,68		192,68
4190	20500	OTROS ACREEDORES NO PRESUPUESTARIOS	2.935,37			2.935,37		2.935,37
4190	20600	ORG.ACREED.POR SERV.TESORERIA			10.057,00	10.057,00	388,00	9.669,00
TOTAL CUENTA			3.128,05		10.057,00	13.185,05	388,00	12.797,05
4751	20001	I.R.P.F. RETENCION TRABAJO PERSONAL	89.349,22		823.110,75	912.459,97	840.351,25	72.108,72
4751	20003	IMPUESTO SOBRE LA RENTA DE LOS NO RESIDENTES	7.255,33		12.491,40	19.746,73	18.425,64	1.321,09
TOTAL CUENTA			96.604,55		835.602,15	932.206,70	858.776,89	73.429,81
4757	20020	RETENCIONES I.G.I.C POR INVERSION SUJETO PASIVO	6.396,86		11.759,83	18.156,69	11.261,02	6.895,67
TOTAL CUENTA			6.396,86		11.759,83	18.156,69	11.261,02	6.895,67
4759	20010	RETENCIONES I.T.E.	240,73			240,73		240,73
TOTAL CUENTA			240,73			240,73		240,73
4760	20030	CUOTA DEL TRABAJADOR A LA SEGURIDAD SOCIAL	122.124,65		1.323.807,11	1.445.931,76	1.346.838,01	99.093,75
TOTAL CUENTA			122.124,65		1.323.807,11	1.445.931,76	1.346.838,01	99.093,75
5600	20080	FIANZAS DE OBRAS, SERVICIOS Y OTROS	2.451,08			2.451,08		2.451,08



**ESTADO DE ACREEDORES NO PRESUPUESTARIOS**

**EJERCICIO: 2020**

ACREEDORES

CUENTA	CONCEPTO		SALDO 1 DE ENERO	MODIFICACIONES SALDO INICIAL	ABONOS REALIZADOS EN EJERCICIO	TOTAL ACREEDORES	CARGOS REALIZADOS EN EJERCICIO	ACREEDORES PDTES. DE PAGO A 31 DE DICIEMBRE
	CÓDIGO	DESCRIPCIÓN						
5600	2081	FIANZAS EN METALICO	5.378,75			5.378,75		5.378,75
TOTAL CUENTA			7.829,83			7.829,83		7.829,83
5610	20050	RETENCIONES ANTICIPOS DE NÓMINA AL PERSONAL			92.674,00	92.674,00	92.674,00	
5610	20051	RETENCIONES PLAN DE PENSIONES			12.766,64	12.766,64	12.766,64	
5610	20060	RETENCIONES JUDICIALES DE HABERES	1.226,74		983,39	2.210,13	2.210,13	
5610	20070	CUOTAS CENTRALES SINDICALES			3.660,64	3.660,64	3.660,64	
TOTAL CUENTA			1.226,74		110.084,67	111.311,41	111.311,41	
TOTAL			237.551,41		2.291.310,76	2.528.862,17	2.328.575,33	200.286,84



OPERACIONES NO PRESUPUESTARIAS DE TESORERÍA

Fecha Obtención 15/07/2021

Pág. 1

EJERCICIO: 2020

COBROS PENDIENTES DE APLICACIÓN

CUENTA	CONCEPTO		COBROS PDTES. DE APLICACIÓN A 1 DE ENERO	MODIFICACIONES SALDO INICIAL	COBROS REALIZADOS EN EJERCICIO	TOTAL COBROS PDTES. APLICACIÓN	COBROS APLICADOS EN EJERCICIO	COBROS PDTES. DE APLICACIÓN A 31 DE DICIEMBRE
	CÓDIGO	DESCRIPCIÓN						
5540	30002	INGRESOS EN CUENTAS OPERATIVAS PENDIENTES DE APLICACION	47.584,38			47.584,38		47.584,38
5540	30003	INGRES. EN CTAS. RESTRINGIDAS DE RECAUDAC. PENDTES. APLICACION	4.154,24		1.493,75	5.647,99		5.647,99
TOTAL CUENTA			51.738,62		1.493,75	53.232,37		53.232,37
TOTAL			51.738,62		1.493,75	53.232,37		53.232,37



OPERACIONES NO PRESUPUESTARIAS DE TESORERÍA

Fecha Obtención 15/07/2021

Pág. 1

EJERCICIO: 2020

PAGOS PENDIENTES DE APLICACIÓN

CUENTA	CONCEPTO		PAGOS PDTES. APLICACIÓN A 1 DE ENERO	MODIFICACIONES SALDO INICIAL	PAGOS REALIZADOS EN EJERCICIO	TOTAL PAGOS PDTES. APLICACIÓN	PAGOS APLICADOS EN EJERCICIO	PAGOS PDTES. DE APLICACIÓN A 31 DE DICIEMBRE
	CÓDIGO	DESCRIPCIÓN						
5550	40001	PAGOS PENDIENTES DE APLICACION			253.979,97	253.979,97	253.979,97	
TOTAL CUENTA					253.979,97	253.979,97	253.979,97	
5581	42000	PROVISIONES DE FONDOS PARA ANTICIPOS DE CAJA FIJA PTES. DE J			442,03	442,03	442,03	
TOTAL CUENTA					442,03	442,03	442,03	
5585	45001	LIBRAMIENTOS PARA PROVISIONES DE FONDOS ANTICIPOS CAJA FIJA			442,03	442,03	442,03	
TOTAL CUENTA					442,03	442,03	442,03	
TOTAL					254.864,03	254.864,03	254.864,03	





**CONTRATACIÓN ADMINISTRATIVA. PROCEDIMIENTOS DE ADJUDICACIÓN**

TIPO DE CONTRATO	PROCEDIMIENTO ABIERTO			PROCEDIMIENTO RESTRINGIDO			PROCEDIMIENTO NEGOCIADO			DIÁLOGO COMPETITIVO	ADJUDICACIÓN DIRECTA	TOTAL
	MULTIPLIC. CRITERIO	ÚNICO CRITERIO	TOTAL	MULTIPLIC. CRITERIO	ÚNICO CRITERIO	TOTAL	CON PUBLICIDAD	SIN PUBLICIDAD	TOTAL			
- De Obras												
- De suministro											35.731,48	35.731,48
- Patrimoniales												
- De gestión de servicios públicos												
- De servicios	89.552,55	22.248,00	111.800,55								99.465,68	211.266,23
- De concesion de obra publica												
- De colaboración entre el sector publico y el sector privado												
- De caracter administrativo especial												
- Otros	68.264,27		68.264,27								235.426,96	303.691,23
TOTAL	157.816,82	22.248,00	180.064,82								370.624,12	550.688,94



**ESTADO DE VALORES RECIBIDOS EN DEPÓSITO**

**EJERCICIO: 2020**

CONCEPTO	DESCRIPCIÓN	SALDO 1 DE ENERO	MODIFICACIONES SALDO INICIAL	DEPÓSITOS RECIBIDOS EN EJERCICIO	TOTAL DEPÓSITOS RECIBIDOS	DEPÓSITOS CANCELADOS	DEPÓSITOS PENDIENTES DE DEVOLUCIÓN A 31 DE DICIEMBRE
70001	ACCIONES EN GARANTIA DE APLAZAMIENTOS Y FRACCIONAMIENTOS						
70419	AVALES GARANTIA OBRAS, SERVICIOS Y OTROS	10.042,54			10.042,54		10.042,54
70801	VALORES: RECIBOS CUOTAS SOCIOS PROTECTORES O.S.T.						
70802	VALORES: ABONOS PARA TEMPORADAS DE LA O.S.T.						
70803	VALORES: LOCALIDADES DE CONCIERTOS DE LA O.S.T.						
	<b>TOTAL</b>	<b>10.042,54</b>			<b>10.042,54</b>		<b>10.042,54</b>



**PRESUPUESTO DE GASTOS. EJERCICIO CORRIENTE**

**MODIFICACIONES DE CRÉDITO**

EJERCICIO 2020

APLIC. PRESUPUESTARIA	DESCRIPCIÓN	CRÉDITOS EXTRAORD.	SUPLEMENTOS DE CRÉDITO	AMPLIACIONES DE CRÉDITO	TRANSFERENCIAS CRÉDITO		INCORPORACIÓN REMANENTES DE CRÉDITO	CRÉDITOS GENERADOS	BAJAS POR ANULACIÓN	AJUSTES POR PRORROGA	TOTAL MODIFICACIÓN
					POSITIVAS	NEGATIVAS					
.334.12006	RETRIBUCIONES BASICAS: TRIENIOS							300,74			300,74
.334.12007	RETRIBUCIONES BASICAS: SUELDOS							899,38			899,38
.334.12100	COMPLEMENTO DE DESTINO							521,22			521,22
.334.12101	COMPLEMENTO ESPECÍFICO.							939,12			939,12
.334.12103	OTROS COMPLEMENTOS.							123,72			123,72
.334.13000	RETRIBUCIONES BASICAS							72.142,37			72.142,37
.334.13002	OTRAS REMUNERACIONES.						9.766,25				9.766,25
.334.13100	RETRIBUCIONES PERSONAL LABORAL EVENTUAL							30.461,35			30.461,35
.334.13102	OTRAS REMUNERACIONES						4.268,53	690,81			4.959,34
.334.16000	SEGURIDAD SOCIAL							28.300,73			28.300,73
.334.22300	TRANSPORTES						1.470,99				1.470,99
.334.22602	PUBLICIDAD Y PROPAGANDA						4.146,84				4.146,84
.334.22706	ESTUDIOS Y TRABAJOS TECNICOS						780,54				780,54
.334.23010	DEL PERSONAL DIRECTIVO.							37,40			37,40
.334.23020	DEL PERSONAL NO DIRECTIVO.							9.515,68			9.515,68
.334.23120	DEL PERSONAL NO DIRECTIVO.							3.574,97			3.574,97
.334.62900	OTRAS INVERSIONES						901,94				901,94
<b>TOTAL</b>							21.335,09	147.507,49			168.842,58



PRESUPUESTO DE GASTOS

REMANENTES DE CRÉDITO

EJERCICIO 2020

APLIC. PRESUPUESTARIA	DESCRIPCIÓN	REMANENTES COMPROMETIDOS			REMANENTES NO COMPROMETIDOS		
		INCORPORABLES	NO INCORPORABL	TOTAL	INCORPORABLES	NO INCORPORABLE	TOTAL
2020 334 10100	RETRIBUCIONES BÁSICAS.					45.189,16	45.189,16
2020 334 10101	OTRAS REMUNERACIONES.					10,00	10,00
2020 334 12006	RETRIBUCIONES BASICAS: TRIENIOS					112,64	112,64
2020 334 12007	RETRIBUCIONES BASICAS: SUELDOS						
2020 334 12100	COMPLEMENTO DE DESTINO						
2020 334 12101	COMPLEMENTO ESPECÍFICO.						
2020 334 12103	OTROS COMPLEMENTOS.						
2020 334 13000	RETRIBUCIONES BASICAS					266.309,57	266.309,57
2020 334 13002	OTRAS REMUNERACIONES.					14.533,34	14.533,34
2020 334 13100	RETRIBUCIONES PERSONAL LABORAL EVENTUAL					150.631,00	150.631,00
2020 334 13102	OTRAS REMUNERACIONES					-4.312,92	-4.312,92
2020 334 15000	DE PERSONAL FUNCIONARIO					283,56	283,56
2020 334 15001	DE PERSONAL LABORAL					-283,49	-283,49
2020 334 16000	SEGURIDAD SOCIAL					214.392,16	214.392,16
2020 334 16104	INDEMNIZACIONES POR JUBILAC. ANTICIPADA AL PERSONAL LABORAL					-23.629,21	-23.629,21
2020 334 16105	PENSIONES A CARGO DE LA ENTIDAD					-16,56	-16,56
2020 334 16200	FORMACIÓN Y PERFECCIONAMIENTO DEL PERSONAL.					1.500,07	1.500,07
2020 334 16202	TRANSPORTE DE PERSONAL.					1.000,00	1.000,00
2020 334 16204	ACCIÓN SOCIAL.	1.984,50		1.984,50		-10.586,86	-10.586,86
2020 334 16205	SEGUROS.					-386,75	-386,75
2020 334 16209	OTROS GASTOS SOCIALES.					-9.110,12	-9.110,12



PRESUPUESTO DE GASTOS

REMANENTES DE CRÉDITO

EJERCICIO 2020

APLIC. PRESUPUESTARIA			DESCRIPCIÓN	REMANENTES COMPROMETIDOS			REMANENTES NO COMPROMETIDOS		
				INCORPORABLES	NO INCORPORABL	TOTAL	INCORPORABLES	NO INCORPORABLE	TOTAL
2020	334	20200	EDIFICIOS Y OTRAS CONSTRUCCIONES					39.589,85	39.589,85
2020	334	20800	OTRO INMOVILIZADO MATERIAL					12.351,75	12.351,75
2020	334	21200	REPARAC. MANTEN. EDIFICIOS Y OTRAS CONSTRUC.					-2.372,32	-2.372,32
2020	334	21600	EQUIPAMIENTO PARA PROCESOS DE LA INFORMACION					891,18	891,18
2020	334	21700	INSTRUMENTOS MUSICALES					814,84	814,84
2020	334	21900	OTRO INMOVILIZADO MATERIAL					745,25	745,25
2020	334	22000	ORDINARIO NO INVENTARIABLE.					927,88	927,88
2020	334	22001	PRENSA, REVISTAS, LIBROS Y OTRAS PUBLICACIONES.					-5.553,12	-5.553,12
2020	334	22002	MATERIAL INFORMÁTICO NO INVENTARIABLE.					-1.460,32	-1.460,32
2020	334	22100	ENERGÍA ELÉCTRICA.					3.423,41	3.423,41
2020	334	22101	AGUA					521,73	521,73
2020	334	22104	VESTUARIO.	3.594,06		3.594,06		-16.984,06	-16.984,06
2020	334	22199	Otros suministros					-5.178,54	-5.178,54
2020	334	22200	SERVICIOS DE TELECOMUNICACIONES.					684,61	684,61
2020	334	22201	POSTALES					491,12	491,12
2020	334	22203	INFORMÁTICAS.					10,00	10,00
2020	334	22300	TRANSPORTES	13.935,90		13.935,90		-5.869,41	-5.869,41
2020	334	22402	PRIMAS DE SEGUROS DE INSTRUMENTOS					2.035,61	2.035,61
2020	334	22502	Tributos de las Entidades locales					319,37	319,37
2020	334	22601	ATENCIONES PROTOCOLARIAS Y REPRESENTATIVAS.					100,00	100,00
2020	334	22602	PUBLICIDAD Y PROPAGANDA	6.349,96		6.349,96		126.277,71	126.277,71
2020	334	22603	PUBLICACIÓN EN DIARIOS OFICIALES.					10,00	10,00



## PRESUPUESTO DE GASTOS

## REMANENTES DE CRÉDITO

EJERCICIO 2020

APLIC. PRESUPUESTARIA			DESCRIPCIÓN	REMANENTES COMPROMETIDOS			REMANENTES NO COMPROMETIDOS		
				INCORPORABLES	NO INCORPORABL	TOTAL	INCORPORABLES	NO INCORPORABLE	TOTAL
2020	334	22607	Oposiciones y pruebas selectivas					-1.159,50	-1.159,50
2020	334	22610	GASTOS DIVERSOS CELEBRACION CONCIERTOS					-4.020,12	-4.020,12
2020	334	22699	OTROS GASTOS DIVERSOS					13.352,68	13.352,68
2020	334	22700	LIMPIEZA Y ASEO.	2.000,90		2.000,90		994,05	994,05
2020	334	22701	SEGURIDAD	1.510,56		1.510,56		29.761,75	29.761,75
2020	334	22706	ESTUDIOS Y TRABAJOS TECNICOS	7.816,38		7.816,38		430.827,52	430.827,52
2020	334	22708	SERVICIOS DE RECAUDACIÓN A FAVOR DE LA ENTIDAD.					9.037,00	9.037,00
2020	334	22710	ENCOMIENDAS DE GESTION					10,00	10,00
2020	334	22799	Otros trabajos realizados por otras empresas y profesionales					-286,76	-286,76
2020	334	23010	DEL PERSONAL DIRECTIVO.					1.500,00	1.500,00
2020	334	23020	DEL PERSONAL NO DIRECTIVO.	24.591,84		24.591,84		-12.292,62	-12.292,62
2020	334	23110	DEL PERSONAL DIRECTIVO.					3.000,00	3.000,00
2020	334	23120	DEL PERSONAL NO DIRECTIVO.					16.661,75	16.661,75
2020	334	23300	DE LOS MIEMBROS DE LOS ORGANOS DE GOBIERNO					1.597,00	1.597,00
2020	334	23310	DEL PERSONAL DIRECTIVO					10,00	10,00
2020	334	23320	DEL PERSONAL NO DIRECTIVO					10,00	10,00
2020	334	35900	OTROS GASTOS FINANCIEROS					3.000,00	3.000,00
2020	334	48900	OTRAS TRANSFERENCIAS					10,00	10,00
2020	334	62500	MOBILIARIO				3.000,00		3.000,00
2020	334	62600	EQUIPOS PARA PROCESOS DE INFORMACION				-1.373,60		-1.373,60
2020	334	62800	INSTRUMENTOS MUSICALES Y PARTITURAS				31.330,08		31.330,08
2020	334	62900	OTRAS INVERSIONES				4.534,55		4.534,55
2020	334	64006	PROPIEDAD INTELECTUAL				2.000,00		2.000,00



PRESUPUESTO DE GASTOS

REMANENTES DE CRÉDITO

EJERCICIO 2020

APLIC. PRESUPUESTARIA	DESCRIPCIÓN	REMANENTES COMPROMETIDOS			REMANENTES NO COMPROMETIDOS		
		INCORPORABLES	NO INCORPORABL	TOTAL	INCORPORABLES	NO INCORPORABLE	TOTAL
2020 334 64100	APLICACIONES INFORMATICAS				10,00		10,00
2020 334 70000	TRANSF. DE CAPITAL A LA ADMON GENERAL DE LA ENTIDAD LOCAL						
2020 334 83000	PRESTAMOS AL PERSONAL				46.160,00		46.160,00
<b>TOTAL</b>		61.784,10		61.784,10	85.661,03	1.289.424,88	1.375.085,91



**PRESUPUESTO DE INGRESOS. EJERCICIO CORRIENTE  
PROCESO DE GESTIÓN**

**DERECHOS ANULADOS**

**EJERCICIO 2020**

APLICACIÓN PRESUPUESTARIA	DESCRIPCIÓN	ANULACIÓN DE LIQUIDACIONES	APLAZAMIENTO Y FRACCIONAMIENTO	DEVOLUCIÓN DE INGRESOS	TOTAL DERECHOS ANULADOS
34400	VENTA DE ABONOS Y ENTRADAS			12.009,50	12.009,50
70200	TRANSF. DE CAPITAL DE LA ADMON. GRAL. DE ENT. LOCAL			32.469,16	32.469,16
TOTAL				44.478,66	44.478,66





**PRESUPUESTO DE INGRESOS. EJERCICIO CORRIENTE  
PROCESO DE GESTIÓN**

**DERECHOS CANCELADOS**

**EJERCICIO 2020**

APLICACIÓN PRESUPUESTARIA	DESCRIPCIÓN	COBROS EN ESPECIE	INSOLVENCIAS	OTRAS CAUSAS	TOTAL DERECHOS CANCELADOS
	TOTAL				



**PRESUPUESTO DE INGRESOS. EJERCICIO CORRIENTE  
PROCESO DE GESTIÓN**

RECAUDACIÓN NETA		EJERCICIO 2020		
APLICACIÓN PRESUPUESTARIA	DESCRIPCIÓN	RECAUDACIÓN TOTAL	DEVOLUCIONES DE INGRESO	RECAUDACIÓN NETA
32900	TASAS			
34400	VENTA DE ABONOS Y ENTRADAS	95.150,50	12.009,50	83.141,00
38900	Reintegros de ejercicios cerrados			
39900	Otros ingresos diversos	58.189,97		58.189,97
40000	De la Administración General de la Entidad Local	5.791.785,75		5.791.785,75
40001	Aportación corriente temporada artística de la O.S.T.	250.000,00		250.000,00
40002	Aportación corriente didáctica	40.000,00		40.000,00
40003	Aportación corriente actividad de la O.S.T.	200.000,00		200.000,00
40004	Aportacion corriente Academia			
40005	Aportacion corriente Dirección Artística			
40006	Aportación corriente Difusión	150.000,00		150.000,00
42390	De sociedades mercantiles estatales, E.P.E. y otros OAAA			
44000	De entes públicos locales			
45080	De la Administración General de la Cdad. Autónoma			
45300	De sociedades mercantiles, E.P.E. y otros OAAA dep. de CCAA			
46200	De Entidades Locales			
47000	De empresas privadas			



**PRESUPUESTO DE INGRESOS. EJERCICIO CORRIENTE  
PROCESO DE GESTIÓN**

**RECAUDACIÓN NETA**

**EJERCICIO 2020**

APLICACIÓN PRESUPUESTARIA	DESCRIPCIÓN	RECAUDACIÓN TOTAL	DEVOLUCIONES DE INGRESO	RECAUDACIÓN NETA
48100	SUBV. DE INSTITUCIONES SIN FINES DE LUCRO			
49900	Otras transferencias del exterior, excluyendo la Unión Europ			
52000	Intereses de depósitos			
70200	TRANSF. DE CAPITAL DE LA ADMON. GRAL. DE ENT. LOCAL	52.893,48	32.469,16	20.424,32
83000	Reintegro de préstamos de fuera del sector público a corto p	18.475,00		18.475,00
870	REMANENTE DE TESORERÍA.			
87000	Para gastos generales			
87010	Para gastos con financiación afectada			
	TOTAL	6.656.494,70	44.478,66	6.612.016,04



**PRESUPUESTO DE INGRESOS. EJERCICIO CORRIENTE  
PROCESO DE GESTIÓN**

**DEVOLUCIONES DE INGRESOS**

**EJERCICIO 2020**

APLIC. PRESUPUEST.	DESCRIPCIÓN	PENDIENTE DE PAGO A 1 DE ENERO	MODIFICACIONES AL SALDO INICIAL Y ANULACIONES	RECONOCIDAS EN EL EJERCICIO	TOTAL DEVOLUCIONES RECONOCIDAS	PRESCRIPCIONES	PAGADAS EN EL EJERCICIO	PENDIENTE DE PAGO A 31 DE DICIEMBRE
34400	VENTA DE ABONOS Y ENTRADAS			63.427,40	63.427,40		12.009,50	51.417,90
70200	TRANSF. DE CAPITAL DE LA ADMON. GRAL. DE ENT. LOCAL			32.469,16	32.469,16		32.469,16	
	TOTAL			95.896,56	95.896,56		44.478,66	51.417,90



**PRESUPUESTO DE INGRESOS. EJERCICIO CORRIENTE  
PROCESO DE GESTIÓN**

**COMPROMISOS CONCERTADOS**

**EJERCICIO 2020**

APLICACIÓN PRESUPUESTARIA	DESCRIPCIÓN	COMPROMISOS CONCERTADOS			COMPROMISOS REALIZADOS	COMPROMISOS PENDIENTES DE REALIZAR A 31 DE DICIEMBRE
		INCORPORADOS DE PTOS. CERRADOS	EN EL EJERCICIO	TOTAL		
39900	Otros ingresos diversos	2.670,97		2.670,97	2.670,97	
	TOTAL	2.670,97		2.670,97	2.670,97	



**EJERCICIOS CERRADOS**  
**OBLIGACIONES DE PRESUPUESTOS CERRADOS**

**EJERCICIO 2020**

Aplic. Presupuestaria	Descripción	Obligaciones pendientes de pago a 1 de Enero	Modificaciones saldo inicial y anulaciones	Total Obligaciones	Prescripciones	Pagos realizados	Obligaciones pendientes de pago a 31 de Diciembre
1992.330.625	MOBILIARIO Y ENSERES	29,86		29,86			29,86
1992.334.22706	ESTUDIOS Y TRABAJOS TECNICOS	1.202,02		1.202,02			1.202,02
1995.330.208	OTRO INMOVILIZADO DE MATERIAL: ARRENDAMIENTO	420,71		420,71			420,71
1997.334.22706	ESTUDIOS Y TRABAJOS TECNICOS	229,89		229,89			229,89
1999.334.22104	VESTUARIO.	1.920,17		1.920,17			1.920,17
2009.334.22706	ESTUDIOS Y TRABAJOS TECNICOS	0,30		0,30			0,30
2015.334.22610	GASTOS DIVERSOS CELEBRACION CONCIERTOS	482,94		482,94			482,94
2015.334.22708	SERVICIOS DE RECAUDACIÓN A FAVOR DE LA ENTIDAD.	24.552,04		24.552,04			24.552,04
2017.334.22708	SERVICIOS DE RECAUDACIÓN A FAVOR DE LA ENTIDAD.	6.898,45		6.898,45			6.898,45
2019.334.16204	ACCIÓN SOCIAL.	3.920,00		3.920,00		3.920,00	
2019.334.16205	SEGUROS.	36.174,40		36.174,40		36.174,40	
2019.334.21200	REPARAC. MANTEN. EDIFICIOS Y OTRAS CONSTRUCC.	176,06		176,06		176,06	
2019.334.22201	POSTALES	119,81		119,81		119,81	
2019.334.22300	TRANSPORTES	1.765,42		1.765,42		1.765,42	
2019.334.22602	PUBLICIDAD Y PROPAGANDA	48.847,79		48.847,79		48.847,79	



**EJERCICIOS CERRADOS  
OBLIGACIONES DE PRESUPUESTOS CERRADOS**

**EJERCICIO 2020**

Aplic. Presupuestaria	Descripción	Obligaciones pendientes de pago a 1 de Enero	Modificaciones saldo inicial y anulaciones	Total Obligaciones	Prescripciones	Pagos realizados	Obligaciones pendientes de pago a 31 de Diciembre
2019.334.22610	GASTOS DIVERSOS CELEBRACION CONCIERTOS	6.724,01		6.724,01		6.724,01	
2019.334.22700	LIMPIEZA Y ASEO.	995,78		995,78		995,78	
2019.334.22701	SEGURIDAD	1.002,34		1.002,34		1.002,34	
2019.334.22706	ESTUDIOS Y TRABAJOS TECNICOS	2.029,01		2.029,01		2.029,01	
2019.334.23020	DEL PERSONAL NO DIRECTIVO.	1.044,72		1.044,72		1.044,72	
2019.334.62900	OTRAS INVERSIONES	16.010,00		16.010,00		16.010,00	
		154.545,72		154.545,72		118.809,34	35.736,38



**PRESUPUESTO DE INGRESOS**  
DERECHOS A COBRAR DE PRESUPUESTOS CERRADOS

Fecha Obtención 15/07/2021

Pág. 1

DERECHOS PENDIENTES DE COBRO TOTALES

**EJERCICIO 2020**

APLICACIÓN PRESUPUESTARIA	DESCRIPCIÓN	DERECHOS PENDIENTES DE COBRO A 1 DE ENERO	MODIFICACIONES SALDO INICIAL	DERECHOS ANULADOS	DERECHOS CANCELADOS	RECAUDACIÓN	DERECHOS PENDIENTE DE COBRO A 31 DE DICIEMBRE
1994.343	VENTA DE ABONOS Y ENTRADAS	793,34					793,34
1994.47	DE EMPRESAS PRIVADAS	120,20					120,20
1995.343	VENTA DE ABONOS Y ENTRADAS	504,85					504,85
2018.34400	VENTA DE ABONOS Y ENTRADAS	53.830,15				53.830,15	
2018.83000	Reintegro de préstamos de fuera del sector público a corto p	28.085,00				28.085,00	
2019.34400	VENTA DE ABONOS Y ENTRADAS	88.764,13				88.764,13	
2019.39900	Otros ingresos diversos	605,42					605,42
2019.83000	Reintegro de préstamos de fuera del sector público a corto p	67.356,00				48.998,00	18.358,00
TOTAL		240.059,09				219.677,28	20.381,81





**PRESUPUESTO DE INGRESOS**  
DERECHOS A COBRAR DE PRESUPUESTOS CERRADOS

Fecha Obtención 15/07/2021

Pág. 1

**EJERCICIO 2020**

DERECHOS ANULADOS

APLICACIÓN PRESUPUESTARIA	DESCRIPCIÓN	ANULACIÓN DE LIQUIDACIONES	APLAZAMIENTO Y FRACCIONAMIENTO	TOTAL DERECHOS ANULADOS
TOTAL				



**PRESUPUESTO DE INGRESOS**  
DERECHOS A COBRAR DE PRESUPUESTOS CERRADOS

DERECHOS CANCELADOS

**EJERCICIO 2020**

APLICACIÓN PRESUPUESTARIA	DESCRIPCIÓN	COBROS EN ESPECIE	INSOLVENCIAS	PRESCRIPCIONES	OTRAS CAUSAS	TOTAL DERECHOS CANCELADOS
TOTAL						



EJERCICIOS CERRADOS

Fecha Obtención 15/07/2021

Pág. 1

VARIACIÓN DE RESULTADOS PRESUPUESTARIOS DE EJERCICIOS ANTERIORES

			EJERCICIO 2020
	TOTAL VARIACIÓN DERECHOS	TOTAL VARIACIÓN OBLIGACIONES	VARIACIÓN DE RESULTADOS PRESUPUESTARIOS DE EJERCICIOS ANTERIORES
- a) Operaciones corrientes			
- b) Operaciones de capital			
1. TOTAL VARIACIÓN OPERACIONES NO FINANCIERAS (a+b)			
- c) Activos financieros			
- d) Pasivos financieros			
2. TOTAL VARIACIÓN OPERACIONES FINANCIERAS ( c+d)			
TOTAL (1+2)			



### EJERCICIOS POSTERIORES

#### COMPROMISOS DE GASTO CON CARGO A PRESUPUESTOS DE EJERCICIOS POSTERIORES

EJERCICIO 2020

APLIC. PRESUPUESTARIA	DESCRIPCIÓN	COMPROMISOS DE GASTOS ADQUIRIDOS CON CARGO AL PRESUPUESTO DEL EJERCICIO				
		2.021	2.022	2.023	2.024	AÑOS SUCESIVOS
2020..334.13002	OTRAS REMUNERACIONES.					
2020..334.16204	ACCIÓN SOCIAL.	7.840,00				
2020..334.16205	SEGUROS.	31.849,20				
2020..334.21200	REPARAC. MANTEN. EDIFICIOS Y OTRAS CONSTRUC.					
2020..334.21600	EQUIPAMIENTO PARA PROCESOS DE LA INFORMACION					
2020..334.22300	TRANSPORTES	22.248,00				
2020..334.22402	PRIMAS DE SEGUROS DE INSTRUMENTOS					
2020..334.22602	PUBLICIDAD Y PROPAGANDA					
2020..334.22700	LIMPIEZA Y ASEO.	1.000,45				
2020..334.22701	SEGURIDAD					
2020..334.22706	ESTUDIOS Y TRABAJOS TECNICOS					
2020..334.22708	SERVICIOS DE RECAUDACIÓN A FAVOR DE LA ENTIDAD.					
2020..334.23020	DEL PERSONAL NO DIRECTIVO.	28.500,00				
2020..334.23120	DEL PERSONAL NO DIRECTIVO.					
	TOTAL	91.437,65				



**EJERCICIOS POSTERIORES**

**COMPROMISOS DE INGRESO CON CARGO A PRESUPUESTOS DE EJERCICIOS POSTERIORES**

EJERCICIO 2020

APLICACIÓN PRESUPUESTARIA	DESCRIPCIÓN	COMPROMISOS DE INGRESOS CONCERTADOS IMPUTABLES AL EJERCICIO				
		2021	2022	2023	2024	AÑOS SUCESIVOS
	TOTAL					



**INFORMACIÓN PRESUPUESTARIA**  
EJECUCIÓN DE PROYECTOS DE GASTOS

Resumen de ejecución

Código Proyecto / Denominación	AÑO DE INICIO	DURACIÓN (años)	GASTO PREVISTO	GASTO COMPROMETIDO	OBLIGACIONES RECONOCIDAS			GASTO PENDIENTE DE REALIZAR	FINANCIACIÓN AFECTADA
					A 1 DE ENERO	EN EL EJERCICIO	TOTAL		
2014.3.CABIL.2.APORTACION DEL CABILDO PARA DETERMINADOS	2.014,00	5							NO
2016.3.AUTOR.1.APORTACIÓN DE LA AUTORIDAD PORTUARIA DE	2.016,00	4	28.000,00	27.071,65	27.071,65		27.071,65	928,35	SÍ
2017.3.CHAGO.1.GRABACION "CHAGO MELIAN	2.017,00	2	21.636,98	7.832,15	7.832,15		7.832,15	13.804,83	SÍ
2017.3.FMC.1.PARTICIPACION OST EN XXXIII F.M.C. 2017	2.017,00	4	30.038,70	29.937,31	29.937,31		29.937,31	101,39	SÍ
2018.3.CABIL.2.APORTACION CORRIENTE ACTIVIDAD O.S.T.	2.018,00	2							NO
2018.3.CABIL.3.APORTACION CORRIENTE DIFUSION	2.018,00	2	83.484,21	83.484,21	83.484,21		83.484,21		SÍ
2018.3.CABIL.4.APORTACION GENERICA PARA CAPITULO I	2.018,00	2	29.296,37	29.269,37	29.269,37		29.269,37	27,00	SÍ
2018.3.FMC.1.PARTICIPACION OST EN XXXIV F.M.C. (2018)	2.018,00	3	16.135,56	15.798,96	15.798,96		15.798,96	336,60	SÍ
2019.3.AUTOR.1.CONCIERTO EXTRAORDINARIO DE NAVIDAD	2.019,00	0	29.479,82	29.479,82	28.429,22	1.050,60	29.479,82		SÍ



**INFORMACIÓN PRESUPUESTARIA**  
**EJECUCIÓN DE PROYECTOS DE GASTOS**

Resumen de ejecución

Código Proyecto / Denominación	AÑO DE INICIO	DURACIÓN (años)	GASTO PREVISTO	GASTO COMPROMETIDO	OBLIGACIONES RECONOCIDAS			GASTO PENDIENTE DE REALIZAR	FINANCIACIÓN AFECTADA
					A 1 DE ENERO	EN EL EJERCICIO	TOTAL		
2019.3.FMC.1.PARTICIPACION OST EN XXXV F.M.C. (2019)	2.019,00	2	8.013,95	6.076,58	6.076,58		6.076,58	1.937,37	SÍ
2019.3.LAGUN.1.CONCIERTO EXTRA CRISTO DE LA LAGUNA	2.019,00	1	623,21	623,21	623,21		623,21		SÍ
2019.3.OST.1.PARTICIPACION OST EN FESTIVAL INTERNAC. DE LA	2.019,00	1	2.047,76	1.907,40	1.907,40		1.907,40	140,36	SÍ
2019.3.PIM.2.APORTACION CORRIENTE DIDACTICA OST	2.019,00	2							NO
2019.3.PIM.3.APORTACION CORRIENTE ACTIVIDAD OST	2.019,00	2	270.562,11	270.562,11	263.976,98	6.585,13	270.562,11		SÍ
2019.3.PIM.6.APORTACION CORRIENTE DIFUSION	2.019,00	2	215.908,22	215.908,22	214.784,72	1.123,50	215.908,22		SÍ
2019.3.PIM.7.APORTACION DE CAPITAL 2019	2.019,00	2	36.634,84	36.634,84	35.732,90	901,94	36.634,84		SÍ
2020.2.CABIL.1.APORTACIÓN DE CAPITAL PARA GASTOS DE	2.020,00	1	52.893,48	13.392,45		13.392,45	13.392,45	39.501,03	SÍ
2020.3.CABIL.1.APORTACION TEMPORADA O.S.T.	2.020,00	2	250.000,00	174.677,50		174.677,50	174.677,50	75.322,50	SÍ



**INFORMACIÓN PRESUPUESTARIA**  
**EJECUCIÓN DE PROYECTOS DE GASTOS**

Resumen de ejecución

Código Proyecto / Denominación	AÑO DE INICIO	DURACIÓN (años)	GASTO PREVISTO	GASTO COMPROMETIDO	OBLIGACIONES RECONOCIDAS			GASTO PENDIENTE DE REALIZAR	FINANCIACIÓN AFECTADA
					A 1 DE ENERO	EN EL EJERCICIO	TOTAL		
2020.3.CABIL.2.APORTACION DIDACTICA O.S.T.	2.020,00	1	40.000,00	22.460,78		22.460,78	22.460,78	17.539,22	SÍ
2020.3.CABIL.3.APORTACION ACTIVIDADES DE LA O.S.T.	2.020,00	2	245.241,44	245.241,44		206.713,70	206.713,70	38.527,74	SÍ
2020.3.CABIL.4.APORTACIÓN CABILDO PARA ACADEMIA DE LA	2.020,00	1	100.000,00					100.000,00	SÍ
2020.3.CABIL.5.APORTACIÓN CABILDO PARA DIRECCIÓN	2.020,00	1	14.000,00					14.000,00	SÍ
2020.3.CABIL.6.APORTACION DIFUSION O.S.T.	2.020,00	1	150.000,00	55.795,20		49.445,24	49.445,24	100.554,76	SÍ
2020.3.CABIL.7.APORTACION DE CAPITAL DEL PIM 2020	2.020,00	1							NO
2020.3.FESTI.1.CONVENIO COLABORACION PIM EN XXXVI	2.020,00	0	41.192,65	41.192,65		41.192,65	41.192,65		SÍ
2020.3.FIMUC.1.PARTICIPACION OST EN XIV ED. FIMUCITE (2020)	2.020,00	0	1.739,62	1.739,62		1.739,62	1.739,62		SÍ
<b>TOTAL</b>			<b>1.666.928,92</b>	<b>1.309.085,47</b>	<b>744.924,66</b>	<b>519.283,11</b>	<b>1.264.207,77</b>	<b>402.721,15</b>	





PRESUPUESTO DE GASTOS. EJERCICIO CORRIENTE

EJERCICIO 2020

ANUALIDADES PENDIENTES

CÓDIGO DE PROYECTO	DENOMINACIÓN	GASTO PENDIENTE DE REALIZAR			
		2020	2021	2022	AÑOS SUCEIVOS
2016.3.AUTOR.1	APORTACIÓN DE LA AUTORIDAD PORTUARIA DE S/C DE TFE PARA CONCIERTO EXTRAORDINARIO DE NAVIDAD DEL 25/12/2016.	928,35	0,00	0,00	0,00
2017.3.CHAGO.1	GRABACION "CHAGO MELIAN CANARIAS-HAWAI" (SEPT. 2017)	13.804,83	0,00	0,00	0,00
2017.3.FMC.1	PARTICIPACION OST EN XXXIII F.M.C. 2017	101,39	0,00	0,00	0,00
2018.3.CABIL.4	APORTACION GENERICA PARA CAPITULO I (SEGURO DE VIDA)	27,00	0,00	0,00	0,00
2018.3.FMC.1	PARTICIPACION OST EN XXXIV F.M.C. (2018)	336,60	0,00	0,00	0,00
2019.3.FMC.1	PARTICIPACION OST EN XXXV F.M.C. (2019)	1.937,37	0,00	0,00	0,00
2019.3.OST.1	PARTICIPACION OST EN FESTIVAL INTERNAC. DE LA PALMA 2019	140,36	0,00	0,00	0,00
2020.2.CABIL.1	APORTACIÓN DE CAPITAL PARA GASTOS DE INVERSION EJERCICIO 2020	39.501,03	0,00	0,00	0,00
2020.3.CABIL.1	APORTACION TEMPORADA O.S.T.	75.322,50	0,00	0,00	0,00
2020.3.CABIL.2	APORTACION DIDACTICA O.S.T.	17.539,22	0,00	0,00	0,00
2020.3.CABIL.3	APORTACION ACTIVIDADES DE LA O.S.T.	38.527,74	0,00	0,00	0,00
2020.3.CABIL.4	APORTACIÓN CABILDO PARA ACADEMIA DE LA OST	100.000,00	0,00	0,00	0,00
2020.3.CABIL.5	APORTACIÓN CABILDO PARA DIRECCIÓN ARTÍSTICA DE LA OST	14.000,00	0,00	0,00	0,00
2020.3.CABIL.6	APORTACION DIFUSION O.S.T.	100.554,76	0,00	0,00	0,00
<b>TOTAL</b>		<b>402.721,15</b>	<b>0,00</b>	<b>0,00</b>	<b>0,00</b>



## GASTOS CON FINANCIACIÓN AFECTADA

DESVIACIONES DE FINANCIACIÓN

EJERCICIO 2020

CÓDIGO DE GASTO	DESCRIPCIÓN	AGENTE FINANCIADOR		COEFICIENTE DE FINANCIACIÓN	DESVIACIONES DEL EJERCICIO		DESVIACIONES ACUMULADAS	
		TERCERO	APLICACIÓN PRESUPUESTARIA		POSITIVAS	NEGATIVAS	POSITIVAS	NEGATIVAS
2016.3.AUTOR.1	APORTACIÓN DE LA AUTORIDAD PORTUARIA DE S/C DE TFE PARA CONCIERTO EXTRAORDINARIO DE NAVIDAD DEL 25/12/2016.	Q3867002B	-42390-De sociedades mercantiles estatales, E.P.E. y otros OAAA	1,0000			928,35	
2017.3.CHAGO.1	GRABACION "CHAGO MELIAN CANARIAS-HAWAI" (SEPT. 2017)	B38911822	-39900-Otros ingresos diversos	1,0000			13.804,83	
2017.3.FMC.1	PARTICIPACION OST EN XXXIII F.M.C. 2017	A35077817	-39900-Otros ingresos diversos	1,0000			101,39	
2018.3.CABIL.3	APORTACION CORRIENTE DIFUSION	P3800001D	-40006-Aportación corriente Difusión	0,8984				
2018.3.CABIL.4	APORTACION GENERICA PARA CAPITULO I (SEGURO DE VIDA)	P3800001D	-40000-De la Administración General de la Entidad Local	1,0000			27,00	
2018.3.FMC.1	PARTICIPACION OST EN XXXIV F.M.C. (2018)	A35077817	-39900-Otros ingresos diversos	1,0000			336,60	



GASTOS CON FINANCIACIÓN AFECTADA

DESVIACIONES DE FINANCIACIÓN

EJERCICIO 2020

CÓDIGO DE GASTO	DESCRIPCIÓN	AGENTE FINANCIADOR		COEFICIENTE DE FINANCIACIÓN	DESVIACIONES DEL EJERCICIO		DESVIACIONES ACUMULADAS	
		TERCERO	APLICACIÓN PRESUPUESTARIA		POSITIVAS	NEGATIVAS	POSITIVAS	NEGATIVAS
2019.3.AUTOR.1	CONCIERTO EXTRAORDINARIO DE NAVIDAD (25/12/19)	Q3867002B	-42390-De sociedades mercantiles estatales, E.P.E. y otros OAAA	0,9328		980,04		
2019.3.FMC.1	PARTICIPACION OST EN XXXV F.M.C. (2019)	A35077817	-39900-Otros ingresos diversos	1,0000			1.937,37	
2019.3.LAGUN.1	CONCIERTO EXTRA CRISTO DE LA LAGUNA	P3802300H	-39900-Otros ingresos diversos	1,0000	623,21			
2019.3.OST.1	PARTICIPACION OST EN FESTIVAL INTERNAC. DE LA PALMA 2019	G38853552	-39900-Otros ingresos diversos	1,0000	2.047,76		140,36	
2019.3.PIM.3	APORTACION CORRIENTE ACTIVIDAD OST	P3800001D	-40003-Aportación corriente actividad de la O.S.T.	0,7392		4.867,74		
2019.3.PIM.6	APORTACION CORRIENTE DIFUSION	P3800001D	-40006-Aportación corriente Difusión	0,6947		780,54		
2019.3.PIM.7	APORTACION DE CAPITAL 2019	P3800001D	-70200-TRANSF. DE CAPITAL DE LA ADMON. GRAL. DE ENT. LOCAL	1,0000		33.371,10		



## GASTOS CON FINANCIACIÓN AFECTADA

DESVIACIONES DE FINANCIACIÓN

EJERCICIO 2020

CÓDIGO DE GASTO	DESCRIPCIÓN	AGENTE FINANCIADOR		COEFICIENTE DE FINANCIACIÓN	DESVIACIONES DEL EJERCICIO		DESVIACIONES ACUMULADAS	
		TERCERO	APLICACIÓN PRESUPUESTARIA		POSITIVAS	NEGATIVAS	POSITIVAS	NEGATIVAS
2020.2.CABIL.1	APORTACIÓN DE CAPITAL PARA GASTOS DE INVERSIÓN EJERCICIO 2020	P3800001D EXCMO. CABILDO INSULAR DE TENERIFE.	-70200-TRANSF. DE CAPITAL DE LA ADMON. GRAL. DE ENT. LOCAL	1,0000	39.501,03		39.501,03	
2020.3.CABIL.1	APORTACION TEMPORADA O.S.T.	P3800001D EXCMO. CABILDO INSULAR DE TENERIFE.	-40001-Aportación corriente temporada artística de la O.S.T.	1,0000	75.322,50		75.322,50	
2020.3.CABIL.2	APORTACION DIDACTICA O.S.T.	P3800001D EXCMO. CABILDO INSULAR DE TENERIFE.	-40002-Aportación corriente didáctica	1,0000	17.539,22		17.539,22	
2020.3.CABIL.3	APORTACION ACTIVIDADES DE LA O.S.T.	P3800001D EXCMO. CABILDO INSULAR DE TENERIFE.	-40003-Aportación corriente actividad de la O.S.T.	0,8155	31.420,25		31.420,25	
2020.3.CABIL.4	APORTACIÓN CABILDO PARA ACADEMIA DE LA OST	P3800001D EXCMO. CABILDO INSULAR DE TENERIFE.	-40004-Aportacion corriente Academia	1,0000				
2020.3.CABIL.5	APORTACIÓN CABILDO PARA DIRECCIÓN ARTÍSTICA DE LA OST	P3800001D EXCMO. CABILDO INSULAR DE TENERIFE.	-40005-Aportacion corriente Dirección Artística	1,0000				
2020.3.CABIL.6	APORTACION DIFUSION O.S.T.	P3800001D EXCMO. CABILDO INSULAR DE TENERIFE.	-40006-Aportación corriente Difusión	1,0000	100.554,76		100.554,76	



**GASTOS CON FINANCIACIÓN AFECTADA**

DESVIACIONES DE FINANCIACIÓN

**EJERCICIO 2020**

CÓDIGO DE GASTO	DESCRIPCIÓN	AGENTE FINANCIADOR		COEFICIENTE DE FINANCIACIÓN	DESVIACIONES DEL EJERCICIO		DESVIACIONES ACUMULADAS		
		TERCERO	APLICACIÓN PRESUPUESTARIA		POSITIVAS	NEGATIVAS	POSITIVAS	NEGATIVAS	
2020.3.FESTI.1	CONVENIO COLABORACION PIM EN XXXVI F.M.C. (2020)	A35077817 CANARIAS CULTURA EN RED, S.A. (SOCAEM, S.A.)	-39900-Otros ingresos diversos	0,9823					
2020.3.FIMUC.1	PARTICIPACION OST EN XIV ED. FIMUCITE (2020)	G76525831 ASOCIACIÓN MUSICAL ANDANTE	-39900-Otros ingresos diversos	1,0000					
TOTAL						267.008,73	39.999,42	281.613,66	



ESTADO DEL REMANENTE DE TESORERÍA

EJERCICIO 2020

CUENTAS	COMPONENTES	IMPORTES		
		AÑO	AÑO ANTERIOR	
57,556	1. Fondos líquidos		1.882.879,07	861.593,75
	2. Derechos pendientes de cobro		132.433,29	242.017,14
430	+ del Presupuesto corriente	110.093,43		156.725,55
431	+ de Presupuestos cerrados	20.381,81		83.333,54
257,258,270,275,440,442, 449,456,470,471,472,537, 538,550,565,566	+ de Operaciones no presupuestarias	1.958,05		1.958,05
	3. Obligaciones pendientes de pago		280.342,70	392.097,13
400	+ del Presupuesto corriente	44.319,48		118.809,34
401	+ de Presupuestos cerrados	35.736,38		35.736,38
165,166,180,185,410,414, 419,453,456,475,476,477, 502,515,516,521,550,560, 561	+ de Operaciones no presupuestarias	200.286,84		237.551,41
	4. Partidas pendientes de aplicación		-53.232,37	-51.738,62
554,559	- cobros realizados pendientes de aplicación definitiva	53.232,37		51.738,62
555,5581,5585	+ pagos realizados pendientes de aplicación definitiva			
	I. Remanente de tesorería total (1 + 2 - 3 + 4)		1.681.737,29	659.775,14
2961,2962,2981,2982,49 00,4901,4902,4903,5961 ,5962,5981,5982	II. Saldos de dudoso cobro		8.117,30	23.855,23
	III. Exceso de financiación afectada		281.613,66	57.136,95
	IV. Remanente de tesorería para gastos generales (I - II - III)		1.392.006,33	578.782,96

**Acreedores por operaciones devengadas.**

<b>CUENTA</b>	<b>IMPORTE</b>	<b>OBSERVACIONES</b>
1200	22.764,97	Resultados de ejercicios anteriores.
6220	1.031,28	Servicios exteriores.Reparaciones y conservación.
6230	351,00	Servicios exteriores.Servicios de profesionales independientes.
6270	14.830,95	Servicios exteriores.Publicidad, propaganda y relaciones públicas.
6280	299,13	Servicios exteriores.Suministros.
6290	2.729,82	Servicios exteriores.Comunicaciones y otros servicios.
<b>TOTAL</b>	42.007,15	



## INDICADORES FINANCIEROS, PATRIMONIALES Y PRESUPUESTARIOS.

## 1. INDICADORES FINANCIEROS Y PATRIMONIALES

## A) LIQUIDEZ INMEDIATA

EJERCICIO 2020

FONDOS LÍQUIDOS (1)	PASIVO CORRIENTE (2)	LIQUIDEZ INMEDIATA (1/2)
1.882.879,07	469.008,65	4,01

## B) LIQUIDEZ A CORTO PLAZO

DERECHOS PENDIENTES DE COBRO (2)	FONDOS LÍQUIDOS (1)	PASIVO CORRIENTE (3)	LIQUIDEZ A CORTO PLAZO ((1+2)/3)
132.433,29	1.882.879,07	469.008,65	4,30

## C) LIQUIDEZ GENERAL

ACTIVO CORRIENTE (1)	PASIVO CORRIENTE (2)	LIQUIDEZ GENERAL (1/2)
2.007.195,06	469.008,65	4,28

## D) ENDEUDAMIENTO POR HABITANTE

PASIVO CORRIENTE (1)	PASIVO NO CORRIENTE (2)	NÚMERO DE HABITANTES (3)	ENDEUDAMIENTO POR HABITANTE ((1+2)/3)
469.008,65	0,00	928604	0,51

## E) ENDEUDAMIENTO

PASIVO CORRIENTE (1)	PASIVO NO CORRIENTE (2)	PATRIMONIO NETO (3)	ENDEUDAMIENTO ((1+2)/(1+2+3))
469.008,65	0,00	1.807.864,91	0,21

## F) RELACIÓN DE ENDEUDAMIENTO

PASIVO CORRIENTE (1)	PASIVO NO CORRIENTE (2)	RELACIÓN DE ENDEUDAMIENTO (1/2)
469.008,65	0,00	0,00

## G) CASH-FLOW

PASIVO NO CORRIENTE (1)	FLUJOS NETOS DE GESTIÓN (2)	PASIVO CORRIENTE (3)	CASH-FLOW ((1/2) + (3/2))
0,00	1.056.995,52	469.008,65	0,44

## H) PERIODO MEDIO DE PAGO A ACREEDORES COMERCIALES

SUMATORIO DE NÚMERO DE DÍAS PERIODO DE PAGO X IMPORTE DE PAGO (1)	SUMATORIO DE IMPORTE DE PAGO (2)	PERIODO MEDIO DE PAGO A ACREEDORES COMERCIALES (1/2)
4.168.532,28	387.129,85	10,77

## I) PERIODO MEDIO DE COBRO

SUMATORIO DE NÚMERO DE DÍAS PERIODO DE COBRO X IMPORTE DE COBRO (1)	SUMATORIO IMPORTE DE COBRO (2)	PERIODO MEDIO DE COBRO (1/2)
72.040.322,03	237.744,78	303,02





J) RATIOS DE LA CUENTA DEL RESULTADO ECONÓMICO PATRIMONIAL

1) ESTRUCTURA DE LOS INGRESOS

INGRESOS DE GESTIÓN ORDINARIA (1)	INGRESOS TRIBUTARIOS Y URBANÍSTICOS / (1)	TRANSFERENCIAS Y SUBVENCIONES RECIBIDAS / (1)	VENTAS Y PRESTACIÓN DE SERVICIOS / (1)	RESTO DE INGRESOS DE GESTIÓN ORDINARIA / (1)
6.416.458,23	0,00	0,97	0,02	0,01

2) ESTRUCTURA DE LOS GASTOS

GASTOS DE GESTIÓN ORDINARIA (1)	GASTOS DE PERSONAL / (1)	TRANSFERENCIAS Y SUBVENCIONES CONCEDIDAS / (1)	APROVISIONAMIENTOS / (1)	RESTO GASTOS DE GESTIÓN ORDINARIA / (1)
5.631.379,55	0,88	0,00	0,00	0,12

3) COBERTURA DE LOS GASTOS CORRIENTES

GASTOS DE GESTIÓN ORDINARIA (1)	INGRESOS DE GESTIÓN ORDINARIA (2)	COBERTURA DE LOS GASTOS CORRIENTES (1/2)
5.631.379,55	6.416.458,23	0,88



## INDICADORES PRESUPUESTARIOS

## DEL PRESUPUESTO CORRIENTE

EJERCICIO 2020

EJECUCION DEL PRESUPUESTO DE GASTOS = OBLIGACIONES RECONOCIDAS NETAS / CREDITOS DEFINITIVOS		
EJECUCIÓN DEL PRESUPUESTO DE GASTOS	OBLIGACIONES RECONOCIDAS NETAS	CRÉDITOS DEFINITIVOS
0,80	5.700.147,32	7.137.017,33

REALIZACIÓN DE PAGOS = PAGOS LIQUIDOS / OBLIGACIONES RECONOCIDAS NETAS		
REALIZACIÓN DE PAGOS	PAGOS LÍQUIDOS	OBLIGACIONES RECONOCIDAS NETAS
0,99	5.655.827,84	5.700.147,32

GASTO POR HABITANTE = OBLIGACIONES RECONOCIDAS NETAS / Nº DE HABITANTES		
GASTO POR HABITANTE	OBLIGACIONES RECONOCIDAS NETAS	Nº DE HABITANTES
6,14	5.700.147,32	928.604

INVERSION POR HABITANTE = OBLIGACIONES RECONOCIDAS NETAS (Cap. VI y VII) / Nº DE HABITANTES		
INVERSION POR HABITANTE	OBLIGACIONES RECONOCIDAS NETAS (Cap. VI y VII)	Nº DE HABITANTES
0,02	14.294,39	928.604

ESFUERZO INVERSOR = OBLIGACIONES RECONOCIDAS NETAS (Cap. VI y VII) / OBLIGACIONES RECONOCIDAS NETAS		
ESFUERZO INVERSOR	OBLIGACIONES RECONOCIDAS NETAS (Cap. VI y VII)	OBLIGACIONES RECONOCIDAS NETAS
0,00	14.294,39	5.700.147,32

EJECUCIÓN DEL PRESUPUESTO DE INGRESOS = DERECHOS RECONOCIDOS NETOS / PREVISIONES DEFINITIVAS		
EJECUCIÓN DEL PRESUPUESTO DE INGRESOS	DERECHOS RECONOCIDOS NETOS	PREVISIONES DEFINITIVAS
0,94	6.722.109,47	7.137.017,33

REALIZACIÓN DE COBROS = RECAUDACIÓN NETA / DERECHOS RECONOCIDOS NETOS		
REALIZACIÓN DE COBROS	RECAUDACIÓN NETA	DERECHOS RECONOCIDOS NETOS
0,98	6.612.016,04	6.722.109,47

AUTONOMIA = DERECHOS RECONOCIDOS NETOS (de los cap I, II, III, V, VI, VIII y transferencias recibidas) / DERECHOS RECONOCIDOS NETOS TOTALES		
AUTONOMÍA	DERECHOS RECONOCIDOS NETOS (de los cap I, II, III, V, VI, VIII y transferencias recibidas)	DERECHOS RECONOCIDOS NETOS TOTALES
0,04	269.899,40	6.722.109,47

AUTONOMÍA FISCAL = DERECHOS RECONOCIDOS NETOS DE INGRESOS TRIBUTARIOS / DERECHOS RECONOCIDOS NETOS TOTALES		
AUTONOMÍA FISCAL	DERECHOS RECONOCIDOS NETOS DE INGRESOS TRIBUTARIOS	DERECHOS RECONOCIDOS NETOS TOTALES
0,00	0,00	6.722.109,47



### INDICADORES PRESUPUESTARIOS

SUPERÁVIT (o DÉFICIT) POR HABITANTE = RESULTADO PRESUPUESTARIO AJUSTADO / Nº DE HABITANTES		
SUPERÁVIT (o DÉFICIT) POR HABITANTE	RESULTADO PRESUPUESTARIO AJUSTADO	Nº DE HABITANTES
0,86	794.952,84	928.604

### DE PRESUPUESTO CERRADOS

REALIZACIÓN DE PAGOS = PAGOS / SALDO INICIAL DE OBLIGACIONES (+/- Modificaciones y Anulaciones)		
REALIZACIÓN DE PAGOS	PAGOS	SALDO INICIAL DE OBLIGACIONES (+/- Modificaciones y Anulaciones)
0,77	118.809,34	154.545,72

REALIZACIÓN DE COBROS = COBROS / SALDO INICIAL DE DERECHOS (+/- Modificaciones y Anulaciones)		
REALIZACIÓN DE COBROS	COBROS	SALDO INICIAL DE DERECHOS (+/- Modificaciones)
0,92	219.677,28	240.059,09

**1) INDICADORES DE EFICACIA**

A) NUM. DE ACTUACIONES REALIZADAS / NUM. DE ACTUACIONES PREVISTAS

DESCRIPCIÓN DE LA ACTIVIDAD	NUM. DE ACTUACIONES REALIZADAS (1)	NUM. DE ACTUACIONES PREVISTAS (2)	VALOR INDICADOR (1/2)
Organización y celebración de conciertos de música sinfónica	46,00	62,00	0,74

**1) INDICADORES DE EFICACIA**

B) PLAZO MEDIO DE ESPERA PARA RECIBIR UN DETERMINADO SERVICIO PÚBLICO

DESCRIPCIÓN DE LA ACTIVIDAD	PLAZO MEDIO
Organización y celebración de conciertos de música sinfónica	7,00

**1) INDICADORES DE EFICACIA**

C) PORCENTAJE DE POBLACIÓN CUBIERTA POR UN DETERMINADO SERVICIO PÚBLICO

DESCRIPCIÓN DE LA ACTIVIDAD	PORCENTAJE POBLACIÓN
Organización y celebración de conciertos de música sinfónica	0,65

**1) INDICADORES DE EFICACIA**

D) NUM. DE ACTUACIONES EJERCICIO ACTUAL / NUM. DE ACTUACIONES EJERCICIOS ANTERIORES

DESCRIPCIÓN DE LA ACTIVIDAD	NUM. DE ACTUACIONES REALIZADAS EJERCICIO ACTUAL (1)	NUM. DE ACTUACIONES PREVISTAS EJERCICIO ACTUAL (2)	NUM. MEDIO DE ACTUACIONES REALIZADAS EJERCICIOS ANTERIORES (3)	NUM. MEDIO DE ACTUACIONES PREVISTAS EJERCICIOS ANTERIORES (4)	VALOR INDICADOR (1/2)/(3/4)
Organización y celebración de conciertos de música sinfónica	46,00	62,00	72,00	73,00	0,75

**2) INDICADORES DE EFICIENCIA**

## A) COSTE DE ACTIVIDAD / NÚMERO DE USUARIOS

DESCRIPCIÓN DE LA ACTIVIDAD	COSTE DE LA ACTIVIDAD (1)	NÚMERO DE USUARIOS(2)	VALOR INDICADOR (1/2)
Organización y celebración de conciertos de música sinfónica	5.631.379,55	6.071,00	927,59



**2) INDICADORES DE EFICIENCIA**

B) COSTE REAL DE LA ACTIVIDAD / COSTE PREVISTO DE LA ACTIVIDAD

DESCRIPCIÓN DE LA ACTIVIDAD	COSTE REAL DE LA ACTIVIDAD (1)	COSTE PREVISTO DE LA ACTIVIDAD (2)	VALOR INDICADOR (1/2)
Organización y celebración de conciertos de música sinfónica	5.631.379,55	7.137.017,33	0,79

**2) INDICADORES DE EFICIENCIA**

C) COSTE DE LA ACTIVIDAD / NÚMERO DE UNIDADES EQUIVALENTES PRODUCIDAS

<b>DESCRIPCIÓN DE LA ACTIVIDAD</b>	<b>COSTE DE LA ACTIVIDAD (1)</b>	<b>NÚMERO DE UNIDADES EQUIVALENTES PRODUCIDAS (2)</b>	<b>VALOR INDICADOR (1/2)</b>
Organización y celebración de conciertos de música sinfónica	5.631.379,55	46,00	122.421,29

## 3) INDICADOR DE ECONOMÍA

FACTOR DE PRODUCCIÓN	PRECIO O COSTE DE ADQUISICIÓN DEL FACTOR DE PRODUCCIÓN 'X' (1)	PRECIO MEDIO DEL FACTOR DE PRODUCCIÓN 'X' EN EL MERCADO (2)	VALOR INDICADOR (1/2)
Alquiler de instalaciones para la celebración de conciertos	1.308,56	2.914,89	0,45

## 4) INDICADOR DE MEDIOS DE PRODUCCIÓN

DESCRIPCIÓN DE LA ACTIVIDAD	COSTE DE PERSONAL (1)	NÚMERO DE PERSONAS EQUIVALENTES (2)	VALOR INDICADOR (1/2)
Organización y celebración de conciertos de música sinfónica	4.996.182,24	92,00	54.306,33



ESTADO DE CONCILIACIÓN BANCARIA

EJERCICIO: 2020

ENTIDAD BANCARIA (IBAN/BIC)	SALDO SEGÚN ENTIDAD BANCARIA (1)	COBROS CONTABILIZADOS POR LA ENTIDAD Y NO POR EL BANCO (2)	PAGOS CONTABILIZADOS POR LA ENTIDAD Y NO POR EL BANCO (3)	COBROS CONTABILIZADOS POR EL BANCO Y NO POR LA ENTIDAD (4)	PAGOS CONTABILIZADOS POR EL BANCO Y NO POR LA ENTIDAD (5)	SALDO CONCILIADO (6)=(1+2+5)-(3+4)	SALDO SEGUN LA ENTIDAD (7)	DIFERENCIA SALDOS (8)=(6-7)
ES-13-21009169022200165857	1.758.197,94					1.758.197,94	1.758.197,94	
ES-62-21009169072200025923	122.914,44			541,36	2.308,05	124.681,13	124.681,13	
TOTAL	1.881.112,38			541,36	2.308,05	1.882.879,07	1.882.879,07	

**PATRONATO INSULAR DE MUSICA**

**BALANCE DE COMPROBACIÓN**  
 Periodo desde 01/01/2020 hasta 31/12/2020

Fecha Obtención 15/07/2021 8:54:04

Pag. 1

CTA	DESCRIPCIÓN	SUMAS		SALDOS	
		DEBE	HABER	DEUDOR	ACREEDOR
0	CUENTAS DE CONTROL PRESUPUESTARIO	45.426.862,36	45.426.862,36		
00	DE CONTROL PRESUPUESTARIO. EJERCICIO CORRIENTE.	45.426.862,36	45.426.862,36		
000	Cuentas de control presupuestario. Presupuesto ejercicio corriente.	7.137.017,33	7.137.017,33		
0000	Cuentas de control presupuestario. Presupuesto ejercicio corriente.	7.137.017,33	7.137.017,33		
001	Presupuesto de gastos: créditos iniciales.	6.968.174,75	6.968.174,75		
0010	Presupuesto de gastos: créditos iniciales.	6.968.174,75	6.968.174,75		
002	Presupuesto de gastos: modificaciones de crédito.	168.842,58	168.842,58		
0024	Presupuesto de gastos: modificaciones de crédito. Incorporaciones de remanentes de crédito.	21.335,09	21.335,09		
0025	Presupuesto de gastos: modificaciones de crédito. Créditos generados por ingresos.	147.507,49	147.507,49		
003	Presupuesto de gastos: créditos definitivos.	11.116.861,62	12.491.268,08		1.374.406,46
0030	Presupuesto de gastos: créditos definitivos. Créditos disponibles.	6.240.772,56	7.137.017,33		896.244,77
0031	Presupuesto de gastos: créditos definitivos. Créditos retenidos para gastar.	4.876.089,06	5.354.250,75		478.161,69
004	Presupuesto de gastos: gastos autorizados.	5.761.931,42	5.762.610,87		679,45
0040	Presupuesto de gastos: gastos autorizados.	5.761.931,42	5.762.610,87		679,45
005	Presupuesto de gastos: gastos comprometidos.		5.761.931,42		5.761.931,42
0050	Presupuesto de gastos: gastos comprometidos.		5.761.931,42		5.761.931,42
006	Presupuesto de ingresos: provisiones iniciales.	6.968.174,75	6.968.174,75		
0060	Presupuesto de ingresos: provisiones iniciales.	6.968.174,75	6.968.174,75		
007	Presupuesto de ingresos: modificación de provisiones.	168.842,58	168.842,58		
0070	Presupuesto de ingresos: modificación de provisiones.	168.842,58	168.842,58		
008	Presupuesto de ingresos: provisiones definitivas.	7.137.017,33		7.137.017,33	
0080	Presupuesto de ingresos: provisiones definitivas.	7.137.017,33		7.137.017,33	
1	FINANCIACIÓN BÁSICA	20.774,20	811.217,39		790.443,19
12	RESULTADOS.	20.774,20	604.727,69		583.953,49
120	Resultados de ejercicios anteriores.		583.953,49		583.953,49
1200	Resultados de ejercicios anteriores.		583.953,49		583.953,49
129	Resultado del ejercicio.	20.774,20	20.774,20		
1290	Resultado del ejercicio.	20.774,20	20.774,20		
13	SUBVENCIONES Y AJUSTES POR CAMBIO DE VALOR.		206.489,70		206.489,70
	Suma y Sigue . . .	45.447.636,56	46.031.590,05	7.137.017,33	7.720.970,82

**PATRONATO INSULAR DE MUSICA**

**BALANCE DE COMPROBACIÓN**  
Periodo desde 01/01/2020 hasta 31/12/2020

Fecha Obtención 15/07/2021 8:54:04

Pag. 2

CTA	DESCRIPCIÓN	SUMAS		SALDOS	
		DEBE	HABER	DEUDOR	ACREEDOR
130	Subvenciones para financiación inmovilizado no financiero y activos en estado de venta.		198.923,01		198.923,01
1300	Subvenciones para financiación inmovilizado no financiero y activos en estado de venta.		198.923,01		198.923,01
131	Subvenciones para la financiación de activos corrientes y gastos.		7.566,69		7.566,69
1310	Subvenciones para la financiación de activos corrientes y gastos.		7.566,69		7.566,69
2	ACTIVO NO CORRIENTE	1.640.293,43	1.370.614,93	269.678,50	
20	INMOVILIZACIONES INTANGIBLES.	65.586,73		65.586,73	
203	Inmovilizaciones intangibles. Propiedad industrial e intelectual.	56.996,68		56.996,68	
2030	Inmovilizaciones intangibles. Propiedad industrial e intelectual.	56.996,68		56.996,68	
206	Inmovilizaciones intangibles. Aplicaciones informáticas.	8.590,05		8.590,05	
2060	Inmovilizaciones intangibles. Aplicaciones informáticas.	8.590,05		8.590,05	
21	INMOVILIZACIONES MATERIALES.	1.574.706,70		1.574.706,70	
214	Inmovilizaciones materiales.Maquinaria y utillaje.	760.239,33		760.239,33	
2140	Inmovilizaciones materiales.Maquinaria y utillaje.	760.239,33		760.239,33	
215	Inmovilizaciones materiales.Instalaciones técnicas y otras instalaciones.	7.002,48		7.002,48	
2150	Inmovilizaciones materiales.Instalaciones técnicas y otras instalaciones.	7.002,48		7.002,48	
216	Inmovilizaciones materiales.Mobiliario.	144.374,57		144.374,57	
2160	Inmovilizaciones materiales.Mobiliario.	144.374,57		144.374,57	
217	Inmovilizaciones materiales.Equipos para procesos de información.	128.189,66		128.189,66	
2170	Inmovilizaciones materiales.Equipos para procesos de información.	128.189,66		128.189,66	
219	Inmovilizaciones materiales.Otro inmovilizado material.	534.900,66		534.900,66	
2190	Inmovilizaciones materiales.Otro inmovilizado material.	534.900,66		534.900,66	
28	AMORTIZACIÓN ACUMULADA DEL INMOVILIZADO.		1.370.614,93		1.370.614,93
280	Amortización acumulada del inmovilizado intangible.		64.816,15		64.816,15
2803	Amortización acumulada de propiedad industrial e intelectual.		56.226,10		56.226,10
2806	Amortización acumulada de aplicaciones informáticas.		8.590,05		8.590,05
281	Amortización acumulada del inmovilizado material.		1.305.798,78		1.305.798,78
2814	Amortización acumulada de maquinaria y utillaje.		757.133,44		757.133,44
2815	Amortización acumulada de instalaciones técnicas y otras instalaciones.		6.002,14		6.002,14
2816	Amortización acumulada de mobiliario.		128.704,29		128.704,29
	Suma y Sigue . . .	47.087.929,99	47.194.735,77	8.777.310,76	8.884.116,54

**PATRONATO INSULAR DE MUSICA**

**BALANCE DE COMPROBACIÓN**  
 Periodo desde 01/01/2020 hasta 31/12/2020

Fecha Obtención 15/07/2021 8:54:04

Pag. 3

CTA	DESCRIPCIÓN	SUMAS		SALDOS	
		DEBE	HABER	DEUDOR	ACREEDOR
2817	Amortización acumulada de equipos para procesos de información.		116.147,22		116.147,22
2819	Amortización acumulada de otro inmovilizado material.		297.811,69		297.811,69
4	ACREEDORES Y DEUDORES	15.219.617,39	15.463.746,82		244.129,43
40	ACREEDORES PRESUPUESTARIOS.	5.774.637,18	5.854.693,04		80.055,86
400	Acreeedores por obligaciones reconocidas. Presupuesto de gastos corriente.	5.655.827,84	5.700.147,32		44.319,48
4000	Acreeedores presupuestarios.Operaciones de gestión.	5.539.075,89	5.582.012,93		42.937,04
4001	Acreeedores presupuestarios.Otras cuentas a pagar.	103.840,00	103.840,00		
4003	Acreeedores presupuestarios.Otras deudas.	12.911,95	14.294,39		1.382,44
401	Acreeedores por obligaciones reconocidas. Presupuestos de gastos cerrados.	118.809,34	154.545,72		35.736,38
4010	Acreeedores presupuestarios.Operaciones de gestión.	102.799,34	138.505,86		35.706,52
4013	Acreeedores presupuestarios.Otras deudas.	16.010,00	16.039,86		29,86
41	ACREEDORES NO PRESUPUESTARIOS.	54.242,49	139.293,09		85.050,60
413	Acreeedores por Operaciones Devengadas	9.375,83	30.211,48		20.835,65
4130	Acreeedores por operaciones aplicables a presupuesto en periodos posteriores	9.375,83	14.560,33		5.184,50
41310	Acreeedores por operaciones Pendientes de Aplicar a Presupuesto. Operación de Gestión		15.651,15		15.651,15
418	Acreeedores por devolución de ingresos y otras minoraciones.	44.478,66	95.896,56		51.417,90
4180	Acreeedores no presupuestarios.Operaciones de gestión.	44.478,66	95.896,56		51.417,90
419	Acreeedores no presupuestarios.Otros acreeedores no presupuestarios.	388,00	13.185,05		12.797,05
4190	Acreeedores no presupuestarios.Otros acreeedores no presupuestarios.	388,00	13.185,05		12.797,05
43	DEUDORES PRESUPUESTARIOS.	7.051.125,88	6.920.650,64	130.475,24	
430	Deudores por derechos reconocidos.Presupuesto de ingresos corriente.	6.766.588,13	6.656.494,70	110.093,43	
43000	Operaciones de gestión.Ingreso Directo	119.878,93	95.150,50	24.728,43	
43002	Operaciones de gestión.Ingreso sin contraido previo	6.542.869,20	6.542.869,20		
43030	Otras inversiones financieras. Ingreso Directo	103.840,00	18.475,00	85.365,00	
431	Deudores por derechos reconocidos.Presupuestos de ingresos cerrados.	240.059,09	219.677,28	20.381,81	
43100	Operaciones de gestión. Ingreso Directo	144.618,09	142.594,28	2.023,81	
43130	Otras inversiones financieras.Ingreso Directo	95.441,00	77.083,00	18.358,00	
433	Derechos anulados de presupuesto corriente.		44.478,66		44.478,66
4339	Derechos anulados de presupuesto corriente.Por devolución de ingresos.		44.478,66		44.478,66
437	Deudores presupuestarios.Devolución de ingresos.	44.478,66		44.478,66	
	Suma y Sigue . . .	59.923.456,88	60.523.331,45	8.907.786,00	9.507.660,57



**PATRONATO INSULAR DE MUSICA**

**BALANCE DE COMPROBACIÓN**  
 Periodo desde 01/01/2020 hasta 31/12/2020

Fecha Obtención 15/07/2021 8:54:04

Pag. 4

CTA	DESCRIPCIÓN	SUMAS		SALDOS	
		DEBE	HABER	DEUDOR	ACREEDOR
4370	Deudores presupuestarios.Devolución de ingresos.	44.478,66		44.478,66	
44	DEUDORES NO PRESUPUESTARIOS.	1.958,05		1.958,05	
449	Otros deudores no presupuestarios.	1.958,05		1.958,05	
4490	Otros deudores no presupuestarios.	1.958,05		1.958,05	
47	ADMINISTRACIONES PÚBLICAS.	2.216.875,92	2.396.535,88		179.659,96
475	Hacienda Pública, acreedor por diversos conceptos.	870.037,91	950.604,12		80.566,21
4751	Hacienda Pública, acreedor por retenciones practicadas.	858.776,89	932.206,70		73.429,81
4757	Hacienda Pública,acreedor por IGIC.	11.261,02	18.156,69		6.895,67
4759	Hacienda Pública, acreedor por otros conceptos.		240,73		240,73
476	Organismos de Previsión Social, acreedores.	1.346.838,01	1.445.931,76		99.093,75
4760	Seguridad Social.	1.346.838,01	1.445.931,76		99.093,75
48	AJUSTES POR PERIODIFICACIÓN.	96.922,64	120.601,64		23.679,00
485	Ajustes por periodificación.Ingresos anticipados a corto plazo.	96.922,64	120.601,64		23.679,00
4850	Ajustes por periodificación.Ingresos anticipados a corto plazo.	96.922,64	120.601,64		23.679,00
49	DETERIORO DE VALOR DE CREDITOS.	23.855,23	31.972,53		8.117,30
490	Deterioro de valor de créditos.	23.855,23	31.972,53		8.117,30
4900	Deterioro de valor de créditos.Operaciones de gestión.	16.833,98	20.361,78		3.527,80
4901	Deterioro de valor de créditos.Otras cuentas a cobrar.				
4902	Deterioro de valor de créditos.Inversiones financieras en entidades del grupo, multigrupo y asoc.				
4903	Deterioro de valor de créditos.Otras inversiones financieras.	7.021,25	11.610,75		4.589,50
5	CUENTAS FINANCIERAS	10.072.872,67	8.290.556,83	1.782.315,84	
52	DEUDAS A CORTO PLAZO POR PRÉSTAMOS RECIBIDOS Y OTROS CONCEPTOS.	32.469,16	71.970,19		39.501,03
522	Por préstamos recibidos y otros conceptos.Deudas a corto plazo transformables en subvenciones.	32.469,16	71.970,19		39.501,03
5220	Por préstamos recibidos y otros conceptos.Deudas a corto plazo transformables en subvenciones.	32.469,16	71.970,19		39.501,03
54	OTRAS INVERSIONES FINANCIERAS A CORTO PLAZO.	103.840,00	103.840,00		
544	Créditos a corto plazo al personal.	103.840,00	103.840,00		
5440	Créditos a corto plazo al personal.	103.840,00	103.840,00		
55	OTRAS CUENTAS FINANCIERAS.	1.263.438,47	1.316.670,84		53.232,37
	Suma y Sigue . . .	62.443.856,54	63.248.251,69	8.954.222,71	9.758.617,86

**PATRONATO INSULAR DE MUSICA**

**BALANCE DE COMPROBACIÓN**  
 Periodo desde 01/01/2020 hasta 31/12/2020

Fecha Obtención 15/07/2021 8:54:04

Pag. 5

CTA	DESCRIPCIÓN	SUMAS		SALDOS	
		DEBE	HABER	DEUDOR	ACREEDOR
554	Cobros pendientes de aplicación.		53.232,37		53.232,37
5540	Cobros pendientes de aplicación.		53.232,37		53.232,37
555	Pagos pendientes de aplicación.	253.979,97	253.979,97		
5550	Pagos pendientes de aplicación.	253.979,97	253.979,97		
556	Movimientos internos de tesorería.	616.765,44	616.765,44		
5560	Movimientos internos de tesorería.	616.765,44	616.765,44		
557	Formalización.	4.280,00	4.280,00		
5570	Formalización.	4.280,00	4.280,00		
558	Provisiones de fondos para pagos a justificar y anticipos de caja fija.	388.413,06	388.413,06		
5580	Provisiones de fondos para pagos a justificar pendientes de justificación.	191.624,50	191.624,50		
5581	Provisiones de fondos para anticipos de caja fija pendientes de justificación.	442,03	442,03		
5584	Libramientos para pagos a justificar.	195.904,50	195.904,50		
5585	Libramientos para la reposición de anticipos de caja fija pendientes de pago.	442,03	442,03		
56	FIANZAS Y DEPÓSITOS RECIBIDOS Y CONSTITUIDOS A CORTO PLAZO Y AJUSTES POR PERIODIFICACIÓN.	111.311,41	119.141,24		7.829,83
560	Fianzas y depósitos recibidos y constituidos a corto plazo.Fianzas recibidas a corto plazo.		7.829,83		7.829,83
5600	Fianzas y depósitos recibidos y constituidos a corto plazo.Fianzas recibidas a corto plazo.		7.829,83		7.829,83
561	Fianzas y depósitos recibidos y constituidos a corto plazo.Depósitos recibidos a corto plazo.	111.311,41	111.311,41		
5610	Fianzas y depósitos recibidos y constituidos a corto plazo.Depósitos recibidos a corto plazo.	111.311,41	111.311,41		
57	EFFECTIVO Y ACTIVOS LÍQUIDOS EQUIVALENTES.	8.561.813,63	6.678.934,56	1.882.879,07	
570	Efectivo y activos líquidos equivalentes.Caja operativa.	92.674,00	92.674,00		
5701	CAJA ( FORMALIZACIONES )	92.674,00	92.674,00		
571	Efectivo y activos líquidos equivalentes.Bancos e instituciones de crédito. Cuentas operativas.	7.550.198,53	5.792.000,59	1.758.197,94	
5712	BANCOS: CAJACANARIAS (1110010066)	7.550.198,53	5.792.000,59	1.758.197,94	
573	Efectivo y activos líquidos equiv.Bancos e instituciones de crédito.Cuentas restringidas de recaud.	722.078,63	597.397,50	124.681,13	
5730	Efectivo y activos líquidos equiv.Bancos e instituciones de crédito.Cuentas restringidas de recaud.	722.078,63	597.397,50	124.681,13	
574	Efectivo y activos líquidos equivalentes.Caja restringida.	450,00	450,00		
	Suma y Sigue . . .	72.183.557,58	71.166.135,86	10.837.101,78	9.819.680,06

**PATRONATO INSULAR DE MUSICA**

**BALANCE DE COMPROBACIÓN**  
 Periodo desde 01/01/2020 hasta 31/12/2020

Fecha Obtención 15/07/2021 8:54:04

Pag. 6

CTA	DESCRIPCIÓN	SUMAS		SALDOS	
		DEBE	HABER	DEUDOR	ACREEDOR
5741	Efectivo y activos líquidos equivalentes.Caja restringida.Anticipos de caja fija.	450,00	450,00		
575	Efectivo y activos líquidos equiv.Bancos e instituciones de crédito.Cuentas restringidas de pagos.	196.412,47	196.412,47		
5750	Efectivo y activos líquidos equivalentes.Bancos e instituciones de crédito. Pagos a justificar.	195.904,50	195.904,50		
5751	Efectivo y activos líquidos equivalentes.Bancos e instituciones de crédito. Anticipos de caja fija.	507,97	507,97		
6	COMPRAS Y GASTOS POR NATURALEZA	5.648.872,68	9.375,83	5.639.496,85	
62	SERVICIOS EXTERIORES.	630.959,32	9.375,83	621.583,49	
621	Servicios exteriores.Arrendamientos y cánones.	166.058,40		166.058,40	
6210	Servicios exteriores.Arrendamientos y cánones.	166.058,40		166.058,40	
622	Servicios exteriores.Reparaciones y conservación.	10.152,33	897,50	9.254,83	
6220	Servicios exteriores.Reparaciones y conservación.	10.152,33	897,50	9.254,83	
623	Servicios exteriores.Servicios de profesionales independientes.	229.027,88		229.027,88	
6230	Servicios exteriores.Servicios de profesionales independientes.	229.027,88		229.027,88	
624	Servicios exteriores.Transportes.	20.354,50	1.593,41	18.761,09	
6240	Servicios exteriores.Transportes.	20.354,50	1.593,41	18.761,09	
625	Servicios exteriores.Primas de seguros.	11.964,39		11.964,39	
6250	Servicios exteriores.Primas de seguros.	11.964,39		11.964,39	
627	Servicios exteriores.Publicidad, propaganda y relaciones públicas.	74.750,12	6.042,32	68.707,80	
6270	Servicios exteriores.Publicidad, propaganda y relaciones públicas.	74.750,12	6.042,32	68.707,80	
628	Servicios exteriores.Suministros.	30.232,53		30.232,53	
6280	Servicios exteriores.Suministros.	30.232,53		30.232,53	
629	Servicios exteriores.Comunicaciones y otros servicios.	88.419,17	842,60	87.576,57	
6290	Servicios exteriores.Comunicaciones y otros servicios.	88.419,17	842,60	87.576,57	
63	TRIBUTOS.	1.280,63		1.280,63	
630	Tributos de carácter local.	1.280,63		1.280,63	
6300	Tributos de carácter local.	1.280,63		1.280,63	
64	GASTOS DE PERSONAL Y PRESTACIONES SOCIALES.	4.969.015,16		4.969.015,16	
640	Gastos de personal y prestaciones sociales.Sueldos y salarios.	3.736.328,47		3.736.328,47	
6400	Gastos de personal y prestaciones sociales.Sueldos y salarios.	3.736.328,47		3.736.328,47	
	Suma y Sigue . . .	76.748.988,47	71.372.374,16	15.196.294,37	9.819.680,06

**PATRONATO INSULAR DE MUSICA**

**BALANCE DE COMPROBACIÓN**

Fecha Obtención 15/07/2021 8:54:04

Periodo desde 01/01/2020 hasta 31/12/2020

Pag. 7

CTA	DESCRIPCIÓN	SUMAS		SALDOS	
		DEBE	HABER	DEUDOR	ACREEDOR
641	Gastos de personal y prestaciones sociales.Indemnizaciones.	24.970,67		24.970,67	
6410	Gastos de personal y prestaciones sociales.Indemnizaciones.	24.970,67		24.970,67	
642	Gastos de personal y prestaciones sociales.Cotizaciones sociales a cargo del empleador.	1.096.502,82		1.096.502,82	
6420	Gastos de personal y prestaciones sociales.Cotizaciones sociales a cargo del empleador.	1.096.502,82		1.096.502,82	
644	Gastos de personal y prestaciones sociales.Otros gastos sociales.	106.394,36		106.394,36	
6440	Gastos de personal y prestaciones sociales.Otros gastos sociales.	106.394,36		106.394,36	
645	Gastos de personal y prestaciones sociales.Prestaciones sociales.	4.818,84		4.818,84	
6450	Gastos de personal y prestaciones sociales.Prestaciones sociales.	4.818,84		4.818,84	
68	DOTACIONES PARA AMORTIZACIONES.	39.500,27		39.500,27	
680	Amortización del inmovilizado intangible.	91,32		91,32	
6803	Amortización de propiedad industrial e intelectual.	91,32		91,32	
681	Amortización del inmovilizado material.	39.408,95		39.408,95	
6814	Amortización de maquinaria y utillaje.	758,01		758,01	
6815	Amortización de instalaciones técnicas y otras instalaciones.	500,18		500,18	
6816	Amortización de mobiliario.	2.234,62		2.234,62	
6817	Amortización de equipos para procesos de información.	1.963,15		1.963,15	
6819	Amortización de otro inmovilizado material.	33.952,99		33.952,99	
69	PERDIDAS POR DETERIORO.	8.117,30		8.117,30	
698	Pérdidas por deterioro de créditos y otras inversiones financieras.	8.117,30		8.117,30	
6980	Pérdidas por deterioro de créditos a entidades del grupo, multigrupo y asociadas.				
6983	Pérdidas por deterioro de créditos a otras entidades.	8.117,30		8.117,30	
7	VENTAS E INGRESOS POR NATURALEZA	87.106,40	6.527.419,86		6.440.313,46
74	TASAS, PRECIOS PÚBLICOS, CONTRIBUCIONES ESPECIALES E INGRESOS URBANÍSTICOS.	87.106,40	213.143,64		126.037,24
741	Precios públicos por prestación de servicios o realización de actividades.	87.106,40	213.143,64		126.037,24
7410	Precios públicos por prestación de servicios o realización de actividades.	87.106,40	213.143,64		126.037,24
75	TRANSFERENCIAS Y SUBVENCIONES.		6.228.573,09		6.228.573,09
750	Transferencias.		5.791.785,75		5.791.785,75
7500	Transferencias.De la entidad o entidades propietarias.		5.791.785,75		5.791.785,75
	Suma y Sigue . . .	78.116.399,13	77.377.303,55	16.476.598,63	15.737.503,05

**PATRONATO INSULAR DE MUSICA**

**BALANCE DE COMPROBACIÓN**  
 Periodo desde 01/01/2020 hasta 31/12/2020

Fecha Obtención 15/07/2021 8:54:04

Pag. 8

CTA	DESCRIPCIÓN	SUMAS		SALDOS	
		DEBE	HABER	DEUDOR	ACREEDOR
753	Subvenc. para la financ. del inmovil. no financ. y de activos en estado de venta imputadas al ejerc.		14.991,68		14.991,68
75300	Subv. financ. del inmovil. no financ. en el ejercicio por amortiz.De la entidad o entidades propiet.		14.991,68		14.991,68
754	Subvenciones para activos corrientes y gastos imputadas al ejercicio.		421.795,66		421.795,66
7540	Subv. para activos corrientes y gastos imputadas al ejercicio.De la entidad o entidades propiet.		420.815,66		420.815,66
7541	Subvenciones para activos corrientes y gastos imputadas al ejercicio.Del resto de entidades.		980,00		980,00
77	BENEFICIOS PROCED. DE ACTIVOS NO CORRIENTES, OTROS INGRESOS DE GESTIÓN ORDINARIA E INGRESOS EXCEPC.		61.847,90		61.847,90
777	De activos no corrientes, de gestión ordinaria y excepcionales. Otros ingresos.		61.847,90		61.847,90
7770	De activos no corrientes, de gestión ordinaria y excepcionales. Otros ingresos.		61.847,90		61.847,90
79	EXCESOS Y APLICACIONES DE PROVISIONES Y DE PÉRDIDAS POR DETERIORO.		23.855,23		23.855,23
798	Reversión del deterioro de créditos y otras inversiones financieras.		23.855,23		23.855,23
7980	Reversión del deterioro de créditos a entidades del grupo, multigrupo y asociadas.				
7983	Reversión del deterioro de créditos a otras entidades.		23.855,23		23.855,23
8	GASTOS IMPUTADOS AL PATRIMONIO NETO	436.787,34		436.787,34	
84	IMPUTACIÓN DE SUBVENCIONES.	436.787,34		436.787,34	
840	Imputación de subv. para la financ. del inmovilizado no financiero y de activos en estado de venta.	14.991,68		14.991,68	
8400	Imput. subv. financ. de inmovil. no financ. y de activos en venta.De la entidad o entidades propiet.	14.991,68		14.991,68	
841	Imputación de subvenciones para la financiación de activos corrientes y gastos.	421.795,66		421.795,66	
8410	Imputac. de subv. para la financ. de activos corrientes y gastos.De la entidad o entidades propiet.	420.815,66		420.815,66	
8411	Imputación de subv. para la financiación de activos corrientes y gastos.Del resto de entidades.	980,00		980,00	
9	INGRESOS IMPUTADOS AL PATRIMONIO NETO	71.970,19	725.362,64		653.392,45
94	INGRESOS POR SUBVENCIONES.	71.970,19	725.362,64		653.392,45
940	Ingresos de subvenc. para la financ. del inmovilizado no financiero y de activos en estado de venta.	71.970,19	85.362,64		13.392,45
9400	Ingr. subv. para financ. inmovil. no financ. y activos en venta.De la entidad o entidades propiet.	71.970,19	85.362,64		13.392,45
	Suma y Sigue . . .	78.625.156,66	77.985.156,66	16.913.385,97	16.273.385,97

**PATRONATO INSULAR DE MUSICA**

**BALANCE DE COMPROBACIÓN**  
 Periodo desde 01/01/2020 hasta 31/12/2020

Fecha Obtención 15/07/2021 8:54:04

Pag. 9

CTA	DESCRIPCIÓN	SUMAS		SALDOS	
		DEBE	HABER	DEUDOR	ACREEDOR
941	Ingresos de subvenciones para la financiación de activos corrientes y gastos.		640.000,00		640.000,00
9410	Ingresos de subv. para la financ. de activos corrientes y gastos. De la entidad o entidades propiet.		640.000,00		640.000,00
Totales . . . . .		78.625.156,66	78.625.156,66	16.913.385,97	16.913.385,97